

2025年3月期 第3四半期決算 補足説明資料

2025年1月29日
株式会社クレオ（スタンダード:9698）



「明日」に挑み、
「明日」を創る。



2024
健康経営優良法人
Health and productivity

2025年3月期 3Q 連結業績概要

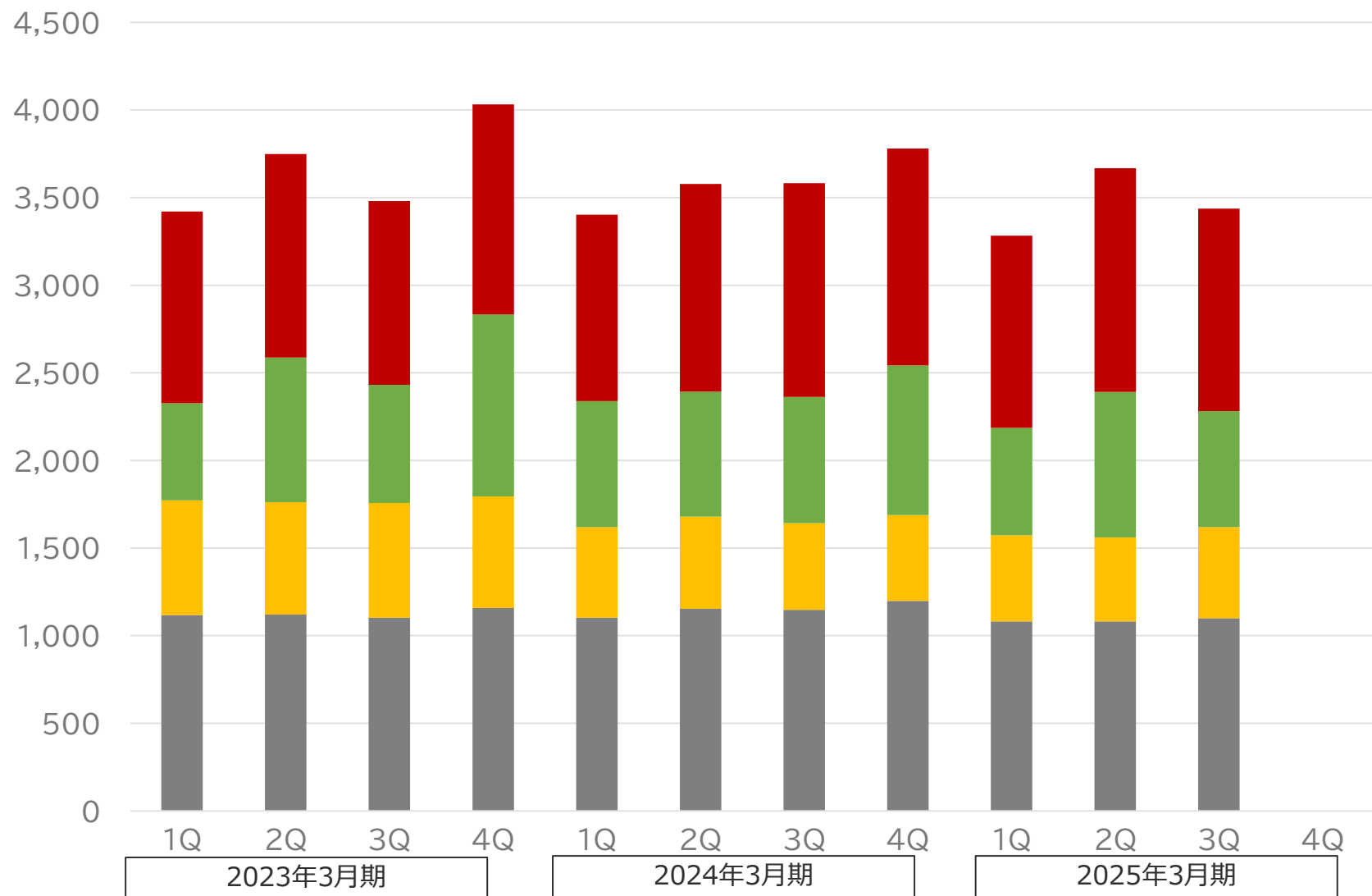
売上高 : 主軸のソリューションサービス事業は堅調に推移、その他事業の影響により、前期比で174百万円減少
営業利益: 受託開発事業およびサポートサービス事業の影響により、前期比で165百万円減少
経常利益: 営業利益の減少により前期比で156百万円の減少
当期利益: 営業利益の減少により前期比で106百万円の減少

(単位: 百万円、%)

	2024年3月期 3Q実績	2025年3月期 3Q実績	前期比	
			増減	%
売上高	10,568	10,393	▲174	▲1.7
営業利益	721	555	▲165	▲22.9
経常利益	730	574	▲156	▲21.3
純利益	482	375	▲106	▲22.1

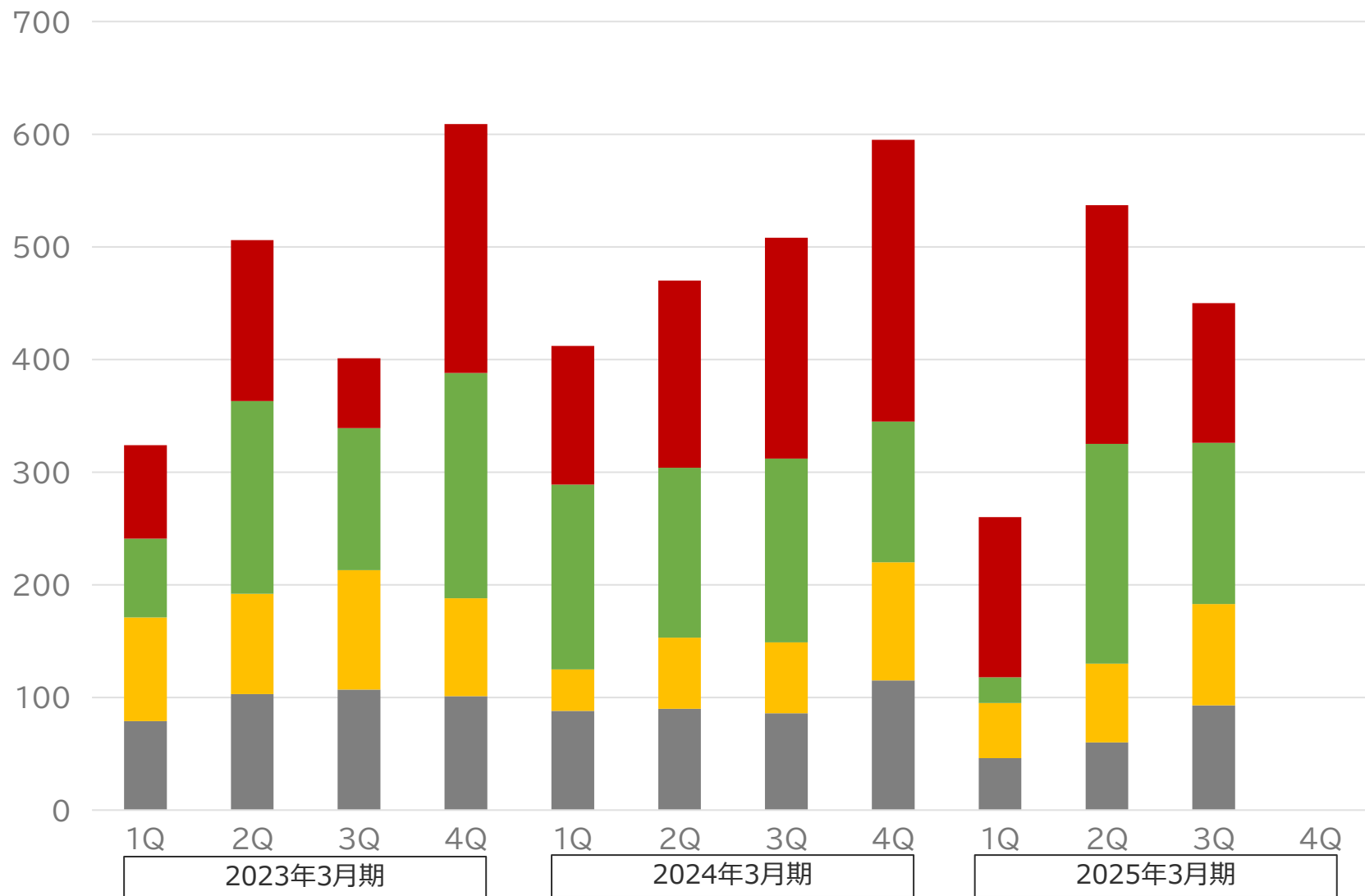
四半期別の売上高推移

(百万円) ■ サポートサービス事業 ■ システム運用・サービス事業 ■ 受託開発事業 ■ ソリューションサービス事業

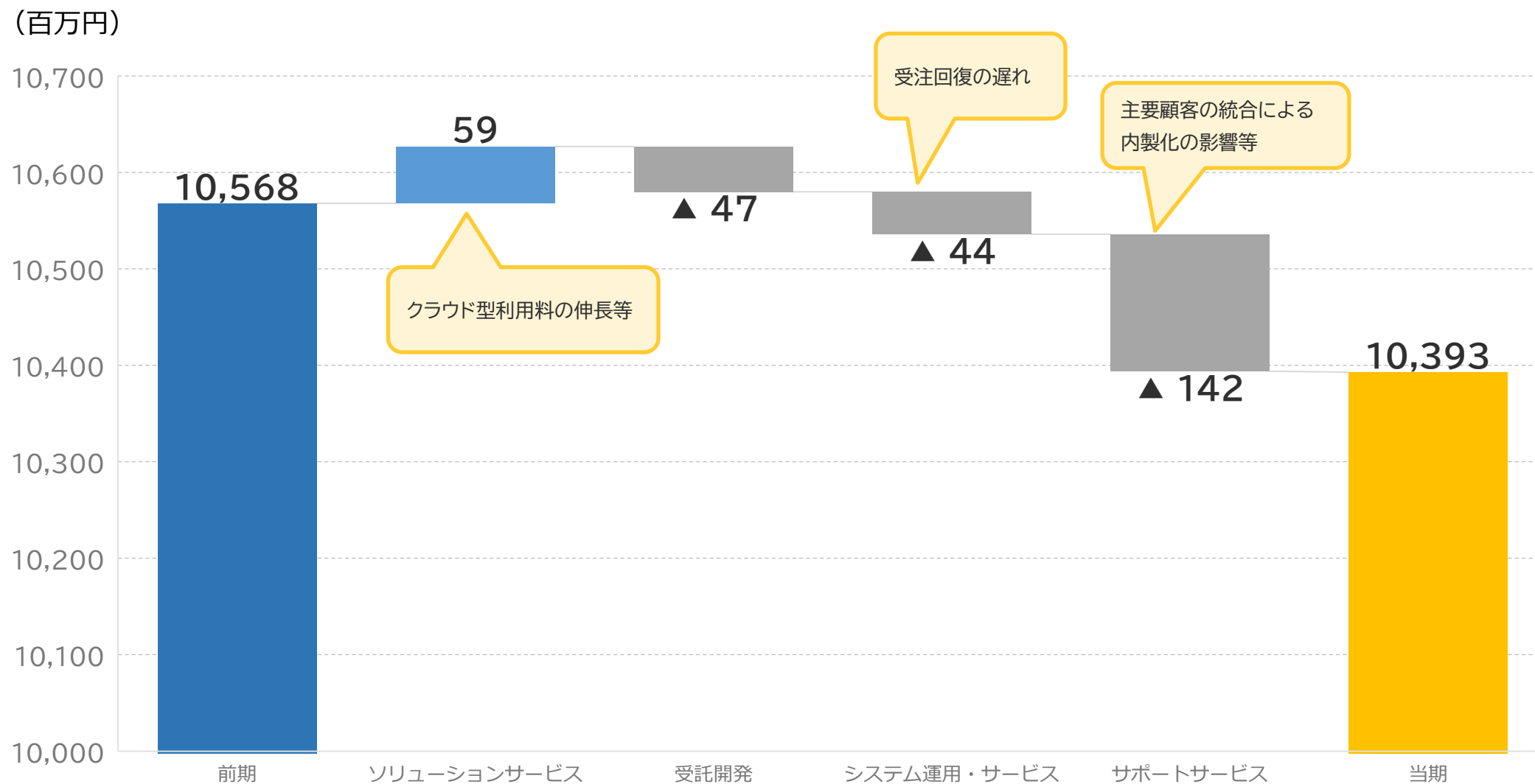


四半期別の営業利益推移

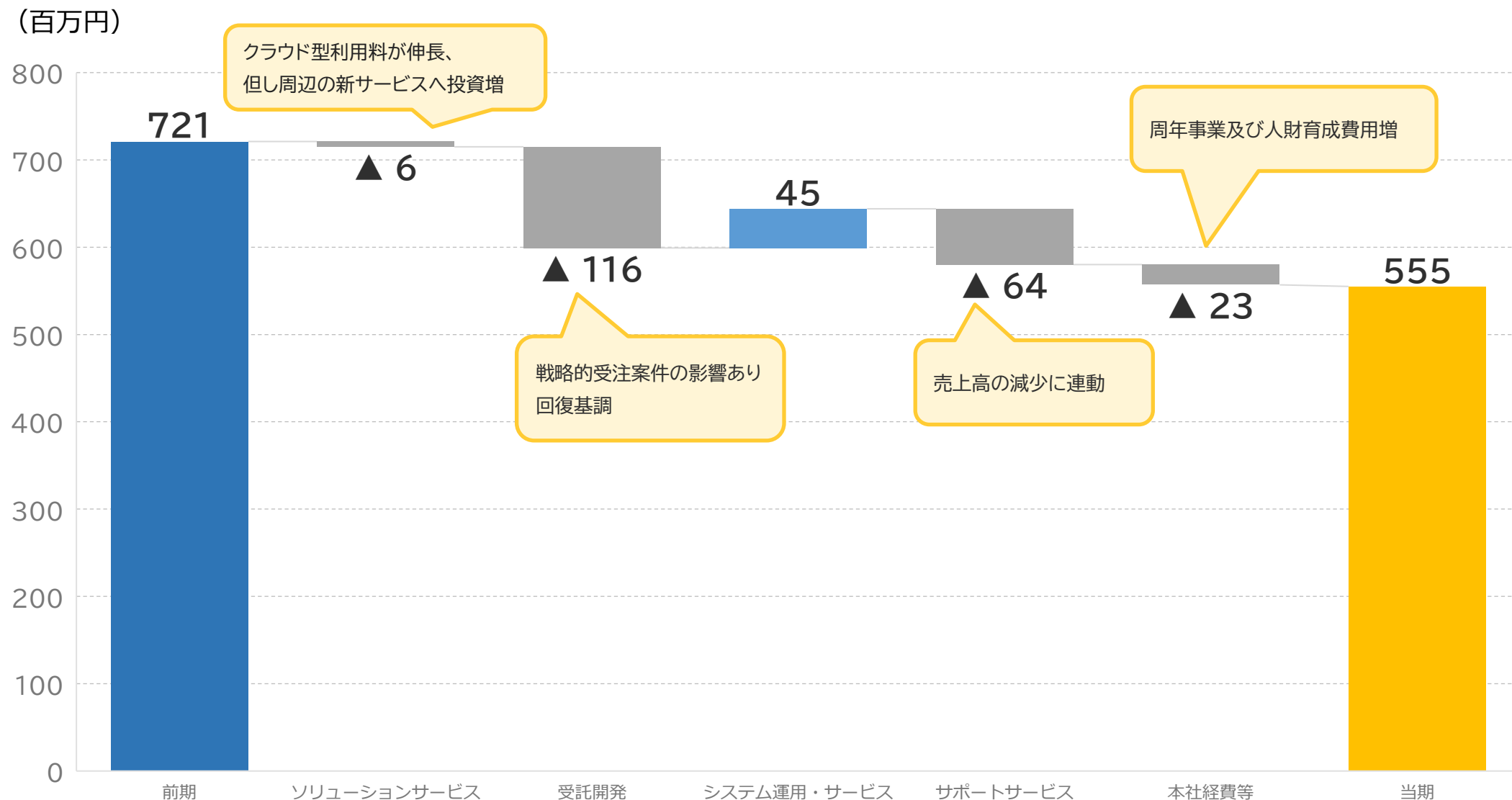
(百万円) ■ サポートサービス事業 ■ システム運用・サービス事業 ■ 受託開発事業 ■ ソリューションサービス事業



2025年3月期 3Q 連結売上高増減内訳(前期比)



2025年3月期 3Q 連結営業利益増減内訳(前期比)



2025年3月期 3Q セグメント別売上高の概要

(単位：百万円、%)

	2024年3月期 3Q実績	2025年3月期 3Q実績	前期比		売上 構成比 (%)
			増減	%	
ソリューションサービス事業	3,470	3,529	59	1.7	33.9
受託開発事業	2,153	2,106	▲47	▲2.2	20.3
システム運用・サービス事業	1,537	1,493	▲44	▲2.9	14.4
サポートサービス事業	3,406	3,263	▲142	▲4.2	31.4
連結合計	10,568	10,393	▲174	▲1.7	100.0

2025年3月期 3Q セグメント別営業利益の概要

(単位：百万円、%)

	2024年3月期 3Q実績	2025年3月期 3Q実績	前期比		営業 利益率 (%) ※注1
			増減	%	
ソリューションサービス事業	486	479	▲6	▲1.3	13.6
受託開発事業	479	362	▲116	▲24.3	17.2
システム運用・サービス事業	164	209	45	27.8	14.1
サポートサービス事業	265	200	▲64	▲24.4	6.2
本社経費等	▲674	▲697	▲23	-	-
連結合計	721	555	▲165	▲22.9	5.3

注1) 連結子会社が運営する「システム運用・サービス事業」「サポートサービス事業」以外の2事業については、営業利益の算出にあたり、本社経費等の配賦を行っておりません

対通期計画値(3Q進捗率)

(単位:百万円、%)

		2025年3月期 通期 計画値	2025年3月期 3Q 実績値	2025年3月期 3Q 進捗率(%)	
売上高	ソリューションサービス事業	5,000	3,529	70.6	<div style="width: 70.6%; height: 10px; background-color: red;"></div>
	受託開発事業	3,110	2,106	67.7	<div style="width: 67.7%; height: 10px; background-color: red;"></div>
	システム運用・サービス事業	2,240	1,493	66.7	<div style="width: 66.7%; height: 10px; background-color: red;"></div>
	サポートサービス事業	4,650	3,263	70.2	<div style="width: 70.2%; height: 10px; background-color: red;"></div>
	連結合計	15,000	10,393	69.3	<div style="width: 69.3%; height: 10px; background-color: red;"></div>
営業利益	ソリューションサービス事業	840	479	57.1	<div style="width: 57.1%; height: 10px; background-color: red;"></div>
	受託開発事業	615	362	59.0	<div style="width: 59.0%; height: 10px; background-color: red;"></div>
	システム運用・サービス事業	305	209	68.8	<div style="width: 68.8%; height: 10px; background-color: red;"></div>
	サポートサービス事業	375	200	53.6	<div style="width: 53.6%; height: 10px; background-color: red;"></div>
	連結合計	1,140	555	48.8	<div style="width: 48.8%; height: 10px; background-color: red;"></div>

- ・ 通期での業績平準化を目指し経営管理を進めておりますが計画は4Q偏重となっております



「明日」に挑み、
「明日」を創る。



株式会社クレオ

本資料に記載される見通し、今後の予測、戦略などに関する情報は、本資料作成時点において、当社が合理的に入手可能な情報に基づき、通常予測し得る範囲でなした判断に基づくものです。しかしながら、現実には、通常予測し得ないような特別事情の発生または通常予測し得ないような結果の発生等により、本資料記載の見通しとは異なる結果を生じるリスクを含んでおります。

当社といたしましては、投資家の皆様にとって重要と考えられるような情報について、その積極的な開示に努めて参りますが、本資料記載の見通しのみ全面的に依拠してご判断されることはくれぐれもお控え下さるようお願いいたします。

なお、いかなる目的であっても、本資料を無断で複写・複製、または転送などを行わないようお願いいたします。