

2024年3月期 決算説明会



2024年5月20日

TAC株式会社(コード:4319)

| | | |
|-------------------|-------|----|
| I . 決算概要 | | 3 |
| II . セグメント別業績 | | 8 |
| III . 2025年3月期見通し | | 13 |
| (ご参考資料) | | 17 |

I . 決算概要



資格の学校

TAC

| | | |
|---------------------|----------------------------------|---|
| 売上高 | 190億1百万円 | 前期比△7億1千万円 △3.6% |
| 営業損失 | 3億7百万円 | 前年同期は3億1千9百万円の営業利益 |
| 経常損失 | 3億2千9百万円 | 前年同期は3億2千4百万円の経常利益 |
| 親会社株主に帰属する 当期純損失 | 2億1千9百万円 | 前年同期は2億1千4百万円の親会社 株主に帰属する当期純利益 |
| 1株当たり年間配当額 | 6.00円 (中間3円・期末3円) (配当性向 —) | 前期は6.00円 (中間3円・期末3円) (配当性向 51.3%) |

- 現金ベース売上高は189億3千2百万円(前年同期比1.9%減)、前受金調整後の発生ベース売上高は190億1百万円(同3.6%減)
- 売上原価は120億1千2百万円(同0.3%増)、販売費及び一般管理費は72億9千5百万円(同1.6%減)となり、営業損失は3億7百万円
- 営業外収益に投資有価証券運用益1千5百万円等、営業外費用に支払利息3千3百万円等を計上し、経常損失は3億2千9百万円
- 特別利益に投資有価証券清算益1千3百万円、特別損失に固定資産除売却損1千3百万円等を計上し、親会社株主に帰属する当期純損失は2億1千9百万円
- 配当は期初予定通り、1株当たり年間6円



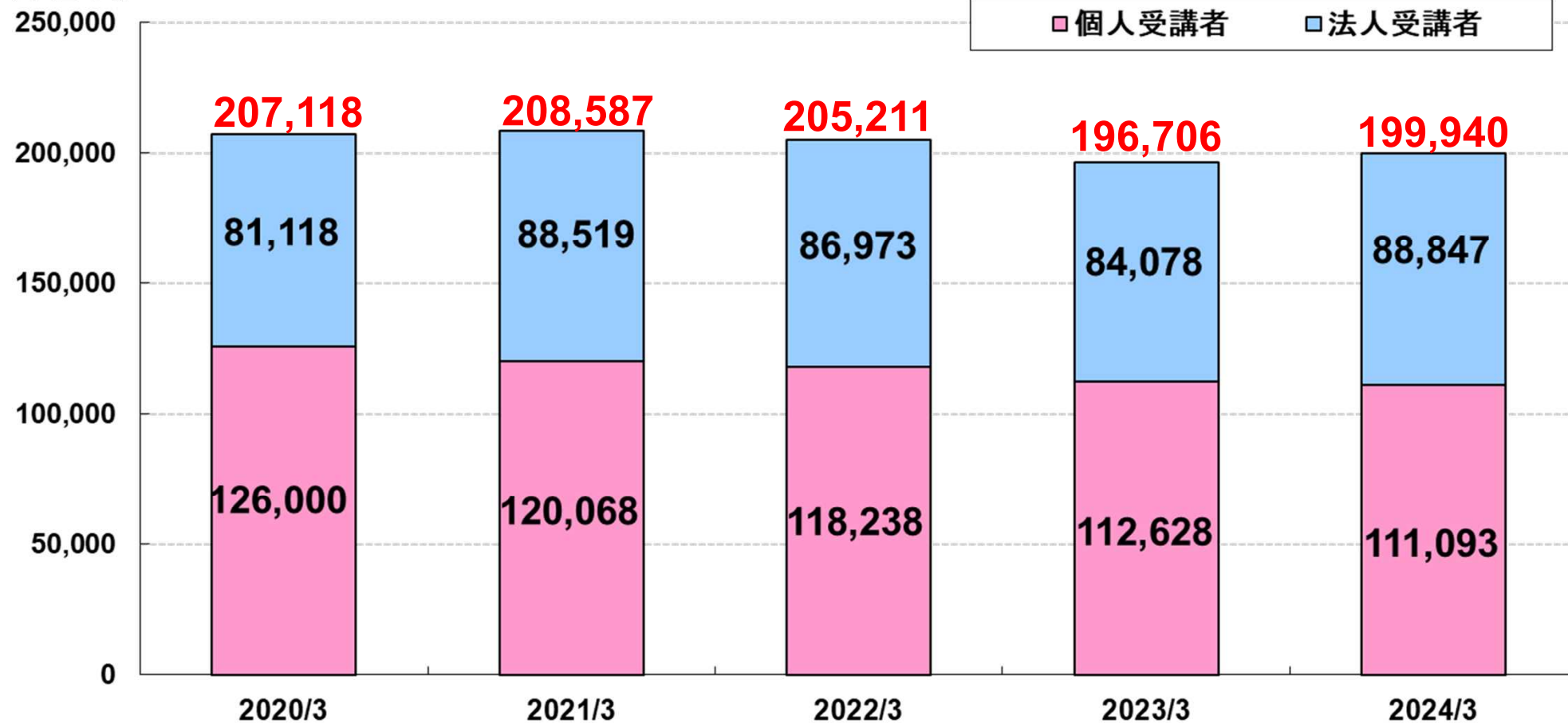
売上高及び主な営業費用の推移

TAC

(単位:百万円)

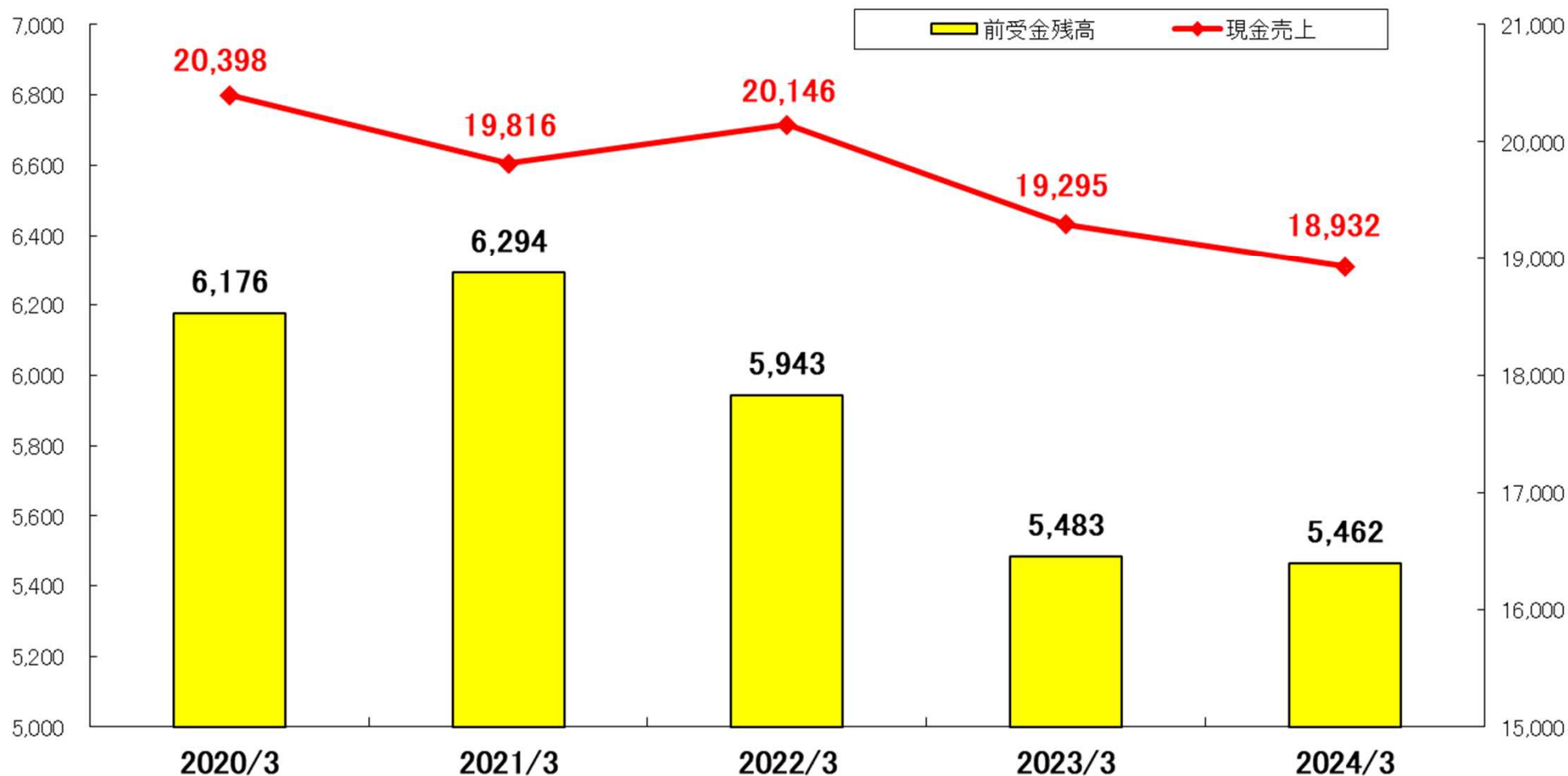
| | 2020/3期 | 2021/3期 | 2022/3期 | 2023/3期 | 2024/3期 | |
|--------------------------------------|---------|---------|---------|---------|---------|-------|
| (売上高) | | | | | | |
| 現金ベース売上高 | 20,398 | 19,816 | 20,146 | 19,295 | 18,932 | |
| 発生ベース売上高 | 20,331 | 19,749 | 20,471 | 19,711 | 19,001 | |
| (主な営業費用)※売上原価、販売費及び一般管理費に含まれる主な費用の推移 | | | | | | |
| 売上原価 | 賃借料 | 2,886 | 2,692 | 2,620 | 2,174 | 2,054 |
| | 人件費 | 3,529 | 3,217 | 3,369 | 3,459 | 3,436 |
| | 外注費 | 2,575 | 2,646 | 2,732 | 2,632 | 2,891 |
| 販売費及び一般管理費 | 賃借料 | 694 | 661 | 654 | 592 | 562 |
| | 人件費 | 3,819 | 3,813 | 3,806 | 3,893 | 3,742 |
| | 広告費 | 913 | 815 | 845 | 909 | 878 |
| 賃借料+人件費+外注費+広告費 | 14,418 | 13,846 | 14,029 | 13,660 | 13,566 | |

(単位:人)



| | | | | | |
|-------|-------|--------|-------|-------|--------|
| 伸び率 | 96.1% | 100.7% | 98.4% | 95.9% | 101.6% |
| 個人伸び率 | 96.1% | 95.3% | 98.5% | 95.3% | 98.6% |
| 法人伸び率 | 96.1% | 109.1% | 98.3% | 96.7% | 105.7% |
| 個人比率 | 60.8% | 57.6% | 57.6% | 57.3% | 55.6% |

(単位:百万円)



下期において建築士講座や不動産鑑定士講座等の社会人を主な受講生層とする講座が好調に推移し、前受金残高は前年並み

Ⅱ. セグメント別業績



個人教育事業

※ 売上高・営業損益は発生ベース

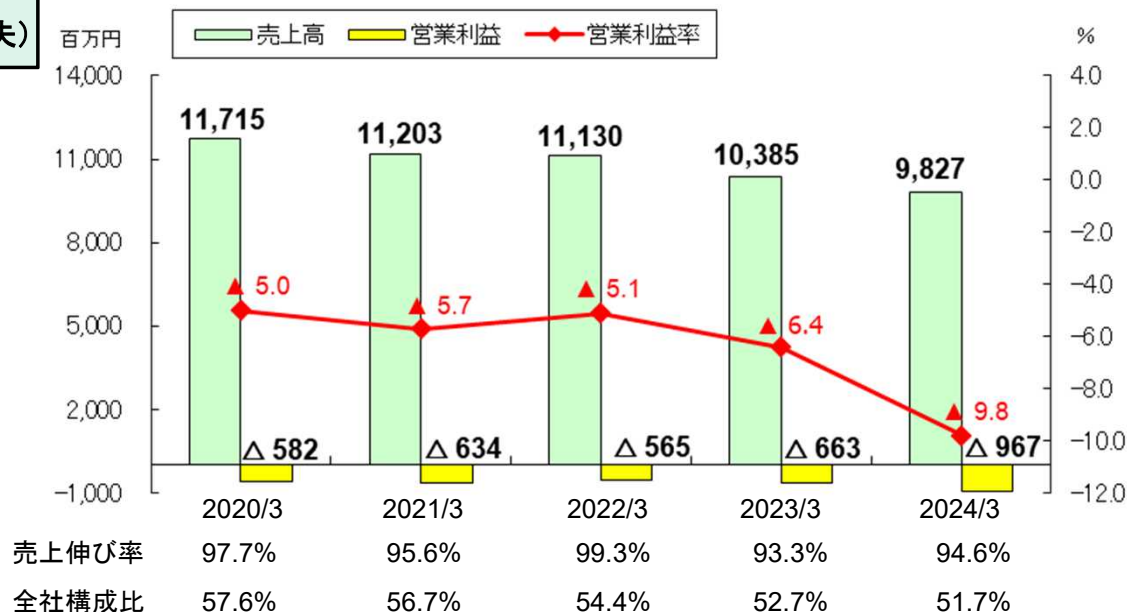
売上高 98億2千7百万円 (前年同期比△5.4%)

営業損失 9億6千7百万円 (前年同期は6億6千3百万円の営業損失)

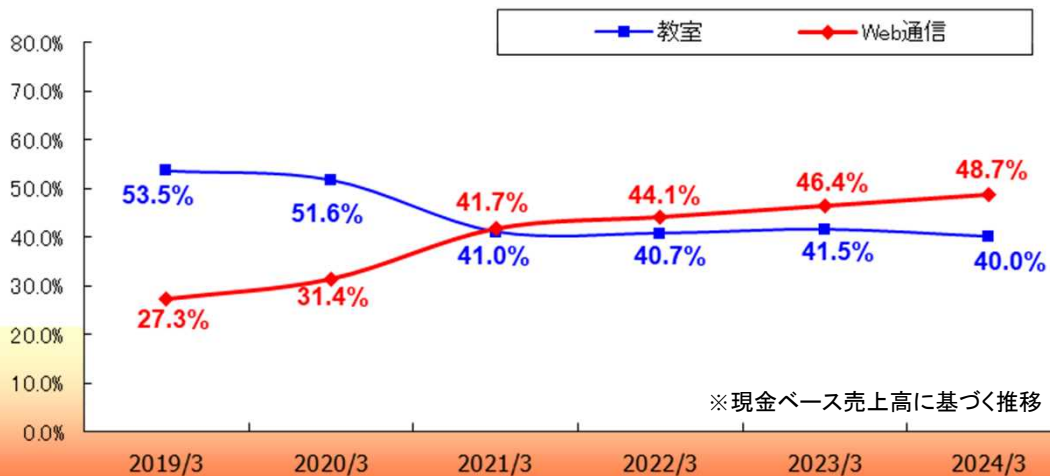
- ・企業におけるDX推進に伴いIT関連需要が続く情報処理講座や試験制度変更や税制改正等の追い風を受けた税理士講座は年間を通じて好調に推移
- ・中小企業診断士講座や社会保険労務士講座、不動産鑑定士講座、宅地建物取引士講座、建築士講座、司法書士講座等の社会人が主な受講生層となる講座も好調に推移

【個人教育事業の業績推移】

※ 売上高・営業損益は発生ベース



【売上高に占める教室講座並びにWeb通信講座の比率の推移】



- ・新型コロナウイルス感染症が5類へ移行し概ね1年が経過したが、オンラインでの学習ニーズは高い水準を維持

法人研修事業

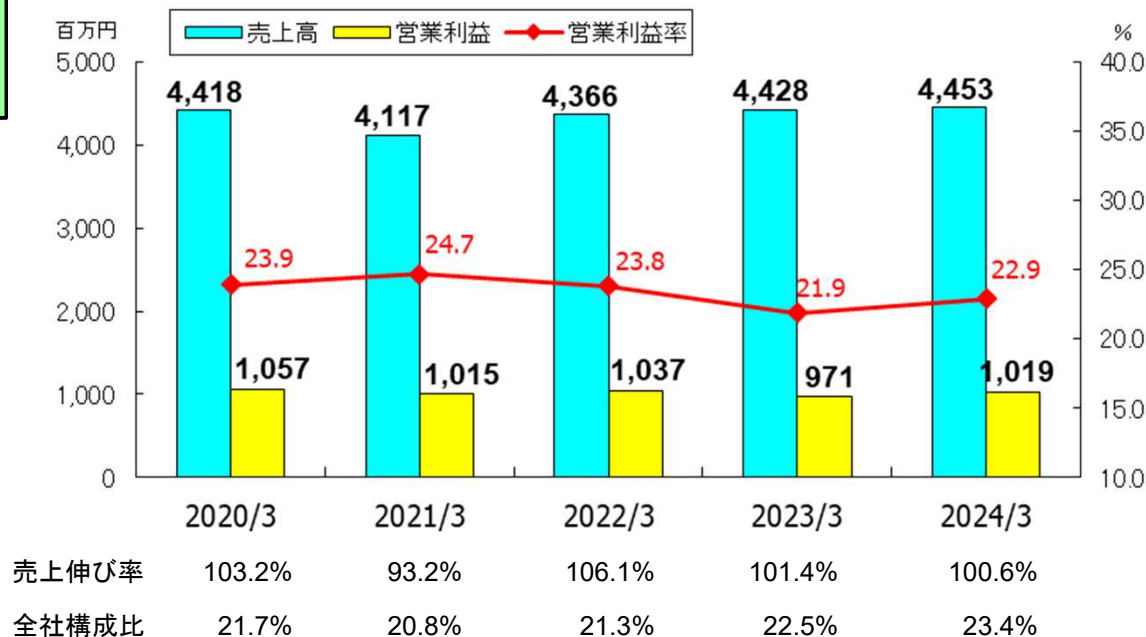
※ 売上高・営業損益は発生ベース

売上高 44億5千3百万円 (前年同期比+0.6%)

営業利益 10億1千9百万円 (前年同期比+4.9%)

・企業向け研修は、年間を通じて好調に推移し、分野別では、主力の金融・不動産分野が前年の売上を上回った他、財務・会計分野、電気・施設関連等の研修も好調に推移し前年の売上を上回る。

【法人研修事業の業績推移】 ※ 売上高・営業損益は発生ベース

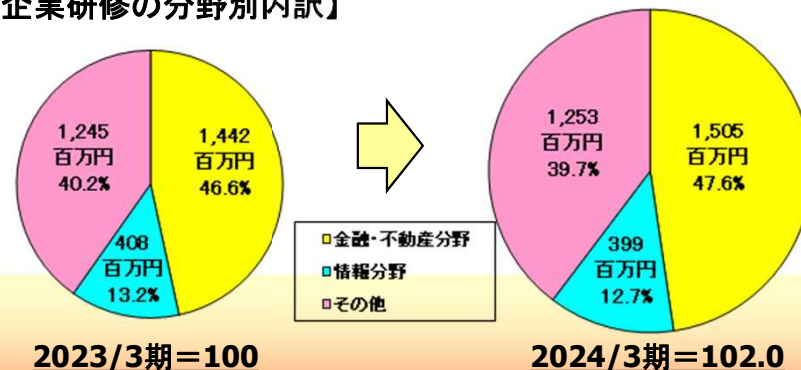


【法人研修事業の内容】

(単位:千円)

| | 企業研修 | 大学内 セミナー | コンテンツ提供 提携校 委託訓練 | 合計 |
|-----|-----------|-------------|------------------------|-----------|
| 売上高 | 3,159,386 | 601,905 | 691,734 | 4,453,026 |
| 前期比 | 102.0% | 99.2% | 95.3% | 100.6% |
| 構成比 | 71.0% | 13.5% | 15.5% | 100.0% |

【企業研修の分野別内訳】



2023/3期=100

2024/3期=102.0



出版事業:

出版事業の業績推移

TAC

出版事業

売上高 42億4千6百万円 (前年同期比 Δ4.1%)

営業利益 8億4千7百万円 (前年同期比Δ30.3%)

・第3四半期以降業績の回復を見せつつも、巣ごもり需要の反動減があった第1四半期の影響をカバーすることができず、年間の売上高は前年を下回る。

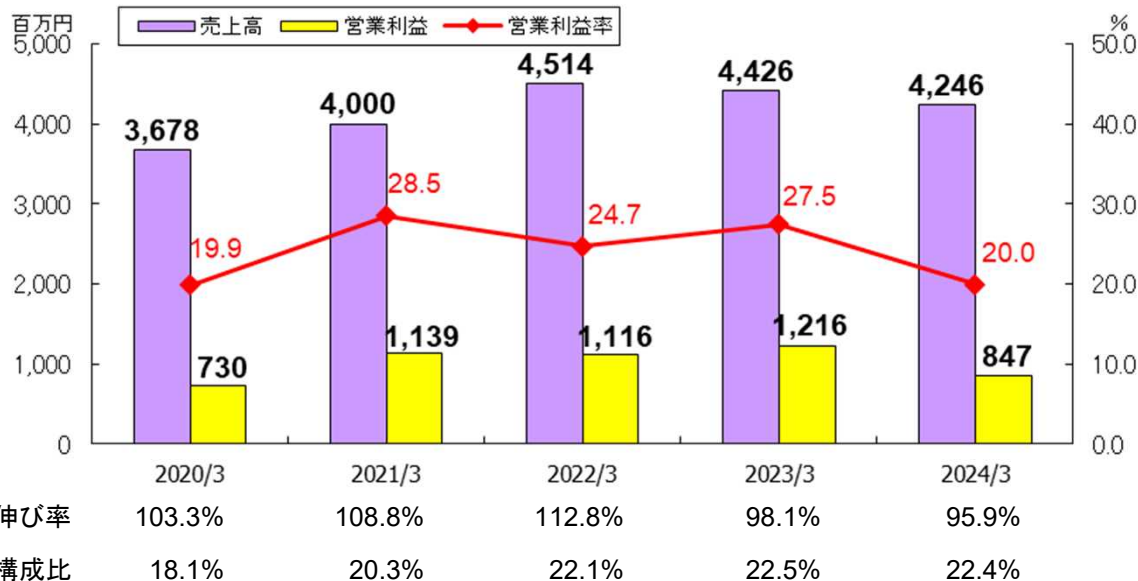
・TAC出版の税理士、不動産鑑定士、建築士、証券アナリスト、W出版の弁理士、行政書士等が好調に推移し前年の売上を上回ったが、簿記検定、宅地建物取引士、マンション管理士、FP、社会保険労務士等は前年の売上を下回る。

・大幅な改訂や新シリーズの発刊を行った旅行ガイドは、旅行需要の増加もあり好調に推移

【出版事業の業績推移】

【売上の内訳】(連結修正前)

・TAC出版・・・3,899百万円・W出版・・・547百万円



【出版事業の業界内ポジション】

| 順位 | 出版社 | 売上(百万円) | 順位 | 出版社 | 売上(百万円) |
|----|----------|---------|----|------------------|------------|
| 1 | 講談社 | 3,067 | 9 | 日経BPマーケティング | 622 |
| 2 | KADOKAWA | 3,000 | 10 | 朝日新聞出版 | 612 |
| 3 | 集英社 | 2,108 | 11 | 岩波書店 | 575 |
| 4 | 小学館 | 1,680 | | TAC出版事業合計 | 573 |
| 5 | Gakken | 1,071 | 12 | 旺文社 | 535 |
| 6 | 新潮社 | 1,042 | 13 | TAC出版 | 494 |
| 7 | 文藝春秋 | 710 | 14 | 中央公論新社 | 491 |
| 8 | ダイヤモンド社 | 674 | | | |

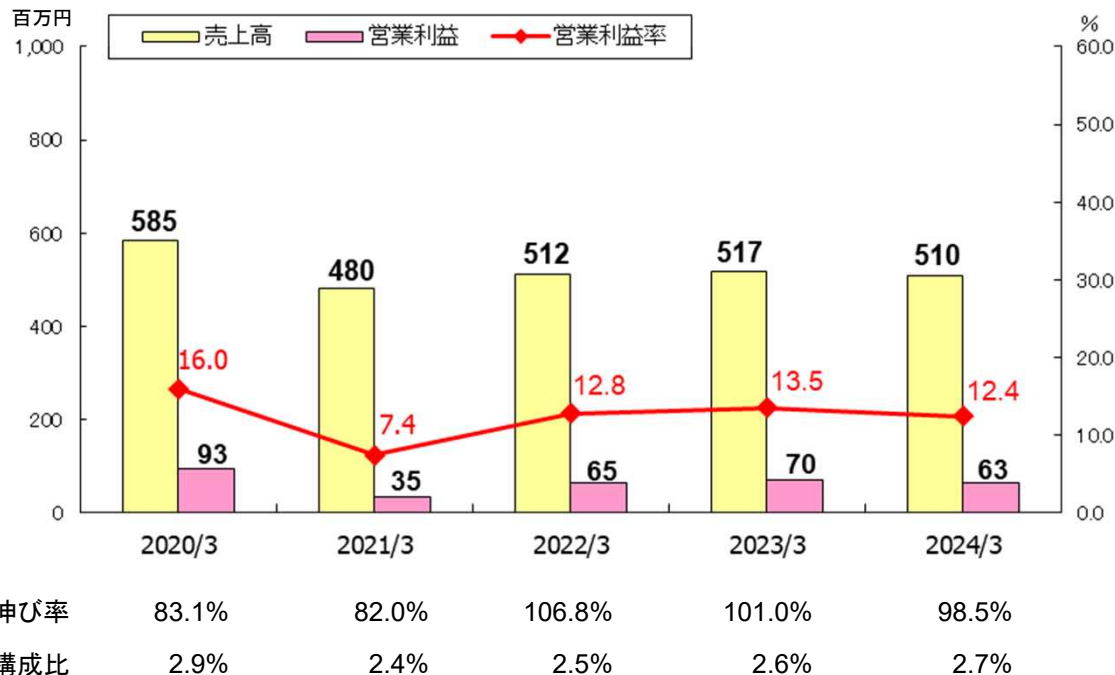
出典:「2023年度丸善ジュンク堂書店出版社売上ベスト300」

| | | |
|-----------|--------------------|------------|
| 13 | TAC出版 | 494 |
| + | | |
| 123 | 早稲田経営出版 | 79 |
| | | |
| 12 | TAC 出版事業 合計 | 573 |

TAC出版と早稲田経営出版を合算すると、著名な出版社とともに、**12位相当**の売上規模があり、資格書籍を主力とする出版社としては有数の規模を誇ります。

| | |
|------|---------------------|
| 人材事業 | |
| 売上高 | 5億1千万円 (前年同期比△1.5%) |
| 営業利益 | 6千3百万円 (前年同期比△9.5%) |

【人材事業の業績推移】



(会計系人材事業)

・監査法人や税理士法人の採用意欲が高く、広告物及び就職イベントへの申し込みも好調で広告売上は前年を上回る。

(医療系人材事業)

・医療機関の人材不足等による需要もあり、前年の売上を上回る。
 ・医療機関の人材需要は旺盛だが、人材の確保が課題

【求職者のニーズに合わせた各種取り組み】

就職・転職活動対策の各種セミナーの実施

ターゲットを絞った個別相談会の実施

会計業界最大級の就職説明会の実施



Ⅲ. 2025年3月期見通し



| 連 結 (単位:百万円) | 2023/3 (前々年度) | 2024/3 (前年度) | 2025/3 | |
|-------------------------|------------------|-----------------|--------|--|
| | 実績 | 実績 | 計画 | 計画達成に向けてのポイント等 |
| 売 上 高 (前受調整後) | 19,711 | 19,001 | 19,220 | <ul style="list-style-type: none"> ・オンライン受講ニーズに応え、オンラインでの学習環境強化と講座開発 ・営業人材育成による営業力の強化 ・需要の大きいDX関連研修の拡販 ・各種販売サイトのリニューアル ・会計系人材紹介事業の成約率向上 |
| 営 業 利 益 | 319 | △307 | 270 | <ul style="list-style-type: none"> ・直営校の校舎規模の適正化 ・講座運営体制の抜本的な見直し ・全社的な作業効率の追求 |
| 経 常 利 益 | 324 | △329 | 220 | <ul style="list-style-type: none"> ・営業外収益及び特別損益のうち、一時的に発生するものは計画考慮外 |
| 親会社株主に帰属する 当 期 純 利 益 | 214 | △219 | 150 | |
| 1株当たり当期純利益 | 11.69円 | △12.12円 | 8.27円 | <ul style="list-style-type: none"> ・1株当たり配当額は、中間2円・期末2円の年間4円を計画 ※2024/3 は、中間3円・期末3円の年間6円 |

【既存事業の強化】

各セグメントにおける収益力向上

(個人教育事業)

- ・オンライン学習の強化と徹底的なコスト構造改革
⇒ 次スライド参照

(法人研修事業)

- ・DX人材育成に関する研修及びコンテンツ販売の強化
- ・営業人員の補強と新規取引先の開拓

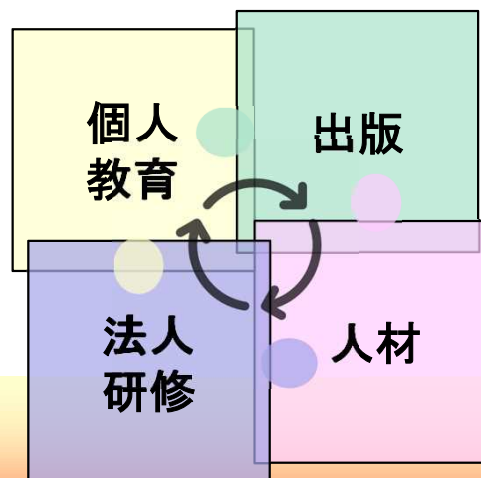
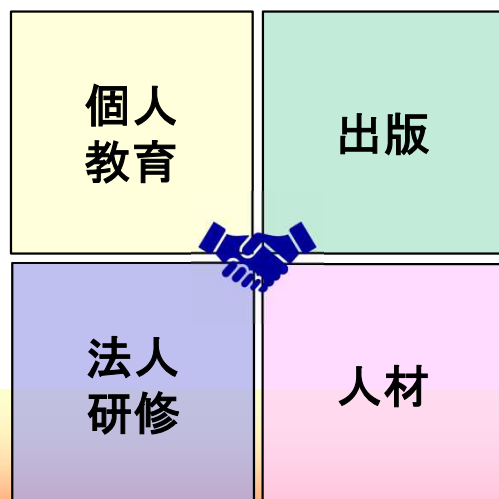
(出版事業)

- ・おとな旅プレミアムシリーズ(海外旅行ガイド)を刊行
- ・TAC出版書籍販売サイト「CyberBookStore」リニューアル

(人材事業)

- ・ニーズの大きい会計系人材事業への注力
- ・TACグループ人材事業の認知度向上と新たな領域への挑戦
⇒結婚相談所サービス「TACマリッジコンシェルジュ」

セグメント間の強固な連携関係



- ・各セグメントで有するコンテンツ、営業力、人材資源など有形無形のあらゆる資産・ノウハウを相互共有
- ・各セグメントにおける付加価値を掛け合わせた新商品の開発
- ・重複作業の排除、システムの相互利用などによる作業効率の向上
- ・積極的なローテーションの実施によるコア人材の育成

【個人教育事業の早期回復】

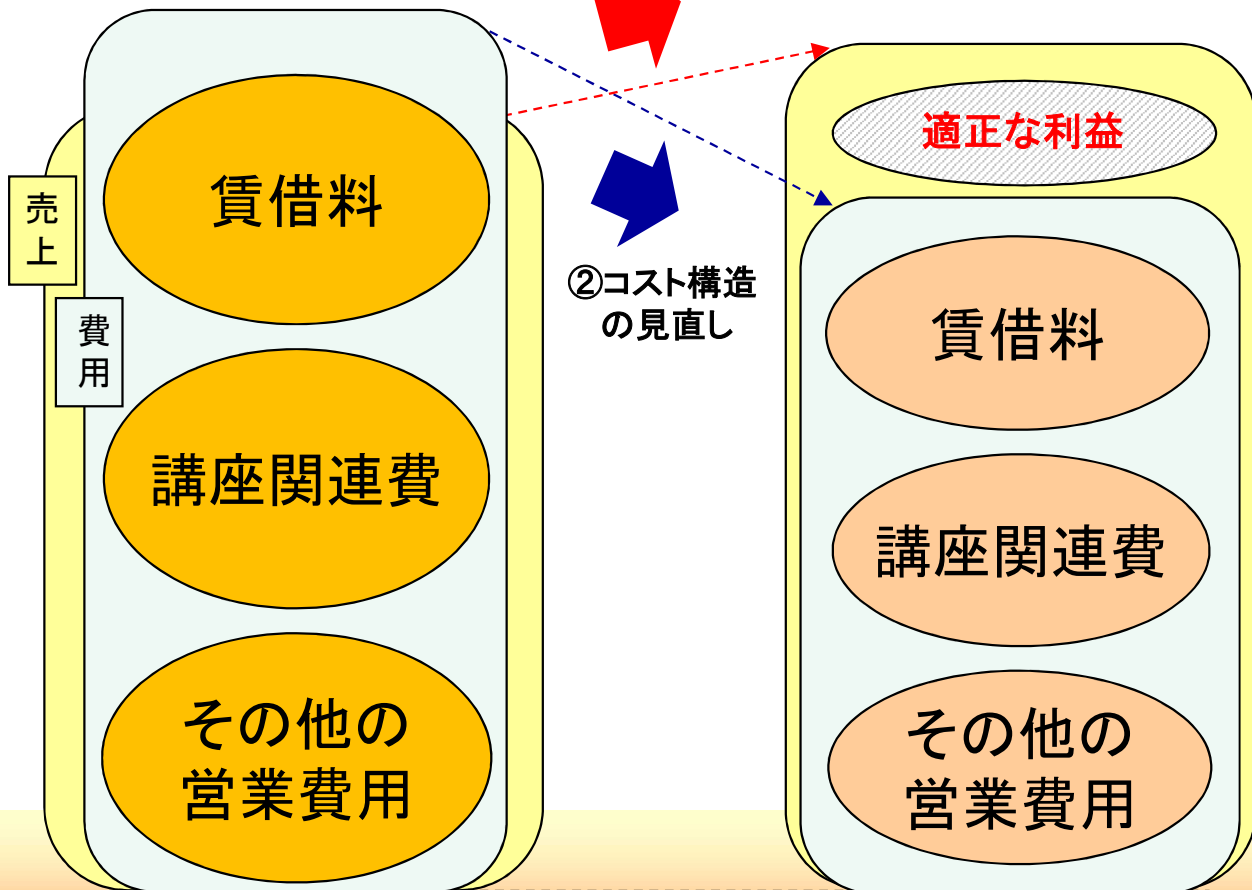
新たな受講形態の開発

- ライブ(生)講義 × 教室
- オンライン(収録)講義 × 自宅など(フリー)

- ▶ 双方向性を重視した学習の実現
 - ・双方向ライブ講義を配信
 - ・受講生との双方向コミュニケーション
- ▶ 学習データの可視化と利活用
 - ・データ分析により講義、個別フォローの質の向上に活用

①売上の拡大

②コスト構造の見直し



WEBSCHOOL改修による学習環境の強化

- ・学習効率及び学習継続率を改善し、最終的な合格実績の向上を図る。

社会人ニーズの高い資格での確固たる地位

- ・コロナ明け後回復傾向にある社会人系の講座（中小企業診断士、宅建士など）での販促や運営体制を強化し講座規模の拡大を図る。

コスト構造の見直し

- ▶ コロナ明け後も高いオンライン学習需要
- ▶ リアル校舎×対面講義のニーズが低下傾向



教室受講を前提としたコスト構造からの脱却

ご参考資料

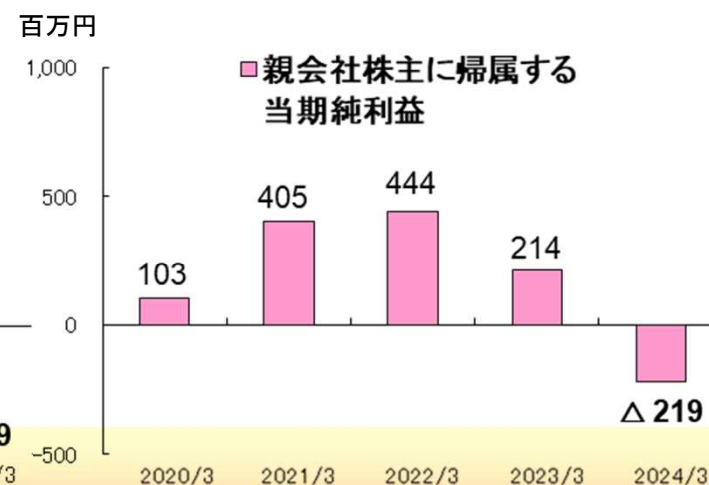
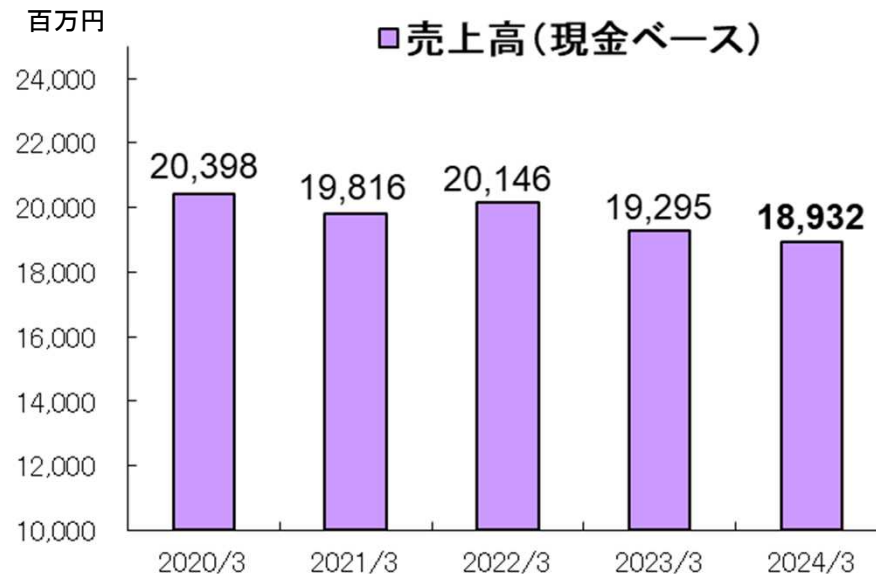
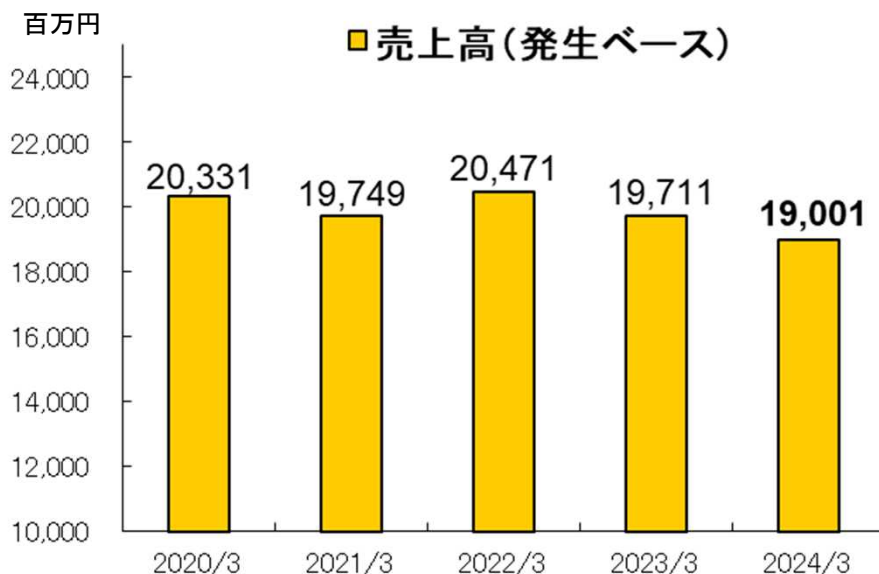
- ①業績等の推移 ……18～22
- ②分野別情報 ……23～24
- ③マーケット環境 ……25～31





①業績等の推移 決算ハイライト

TAC





①業績等の推移

2024/3期の業績(前期比)

TAC

(単位:百万円)

| | 2023/3期 | | | 2024/3期 | | | |
|------------------|---------|--------|--------|---------|--------|------|--------|
| | 金額 | 売上比 | 前期比 | 金額 | 売上比 | 前期差 | 前期比 |
| 現金ベース(前受金調整前)売上高 | 19,295 | 97.9% | 95.8% | 18,932 | 99.6% | △363 | 98.1% |
| 前受金調整額 | 416 | 2.1% | 127.9% | 69 | 0.4% | △346 | 16.7% |
| 発生ベース(前受金調整後)売上高 | 19,711 | 100.0% | 96.3% | 19,001 | 100.0% | △710 | 96.4% |
| 売上原価 | 11,979 | 60.8% | 94.6% | 12,012 | 63.2% | 33 | 100.3% |
| 賃借料 | 2,174 | 11.0% | 83.0% | 2,054 | 10.8% | △119 | 94.5% |
| 人件費 | 3,459 | 17.6% | 102.7% | 3,436 | 18.1% | △22 | 99.3% |
| 外注費 | 2,632 | 13.4% | 96.3% | 2,891 | 15.2% | 259 | 109.8% |
| 売上総利益 | 7,732 | 39.2% | 99.0% | 6,988 | 36.8% | △743 | 90.4% |
| 販売費及び一般管理費 | 7,413 | 37.6% | 100.2% | 7,295 | 38.4% | △117 | 98.4% |
| 賃借料 | 592 | 3.0% | 90.4% | 562 | 3.0% | △29 | 95.0% |
| 人件費 | 3,893 | 19.8% | 102.3% | 3,742 | 19.7% | △150 | 96.1% |
| 広告費 | 909 | 4.6% | 107.6% | 878 | 4.6% | △31 | 96.5% |
| 営業利益 | 319 | 1.6% | 77.2% | △307 | △1.6% | △626 | — |
| 経常利益 | 324 | 1.6% | 73.3% | △329 | △1.7% | △654 | — |
| 親会社株主に帰属する当期純利益 | 214 | 1.1% | 48.3% | △219 | △1.2% | △434 | — |
| 1株当たり当期純利益 | 11.69円 | | | △12.12円 | | | |

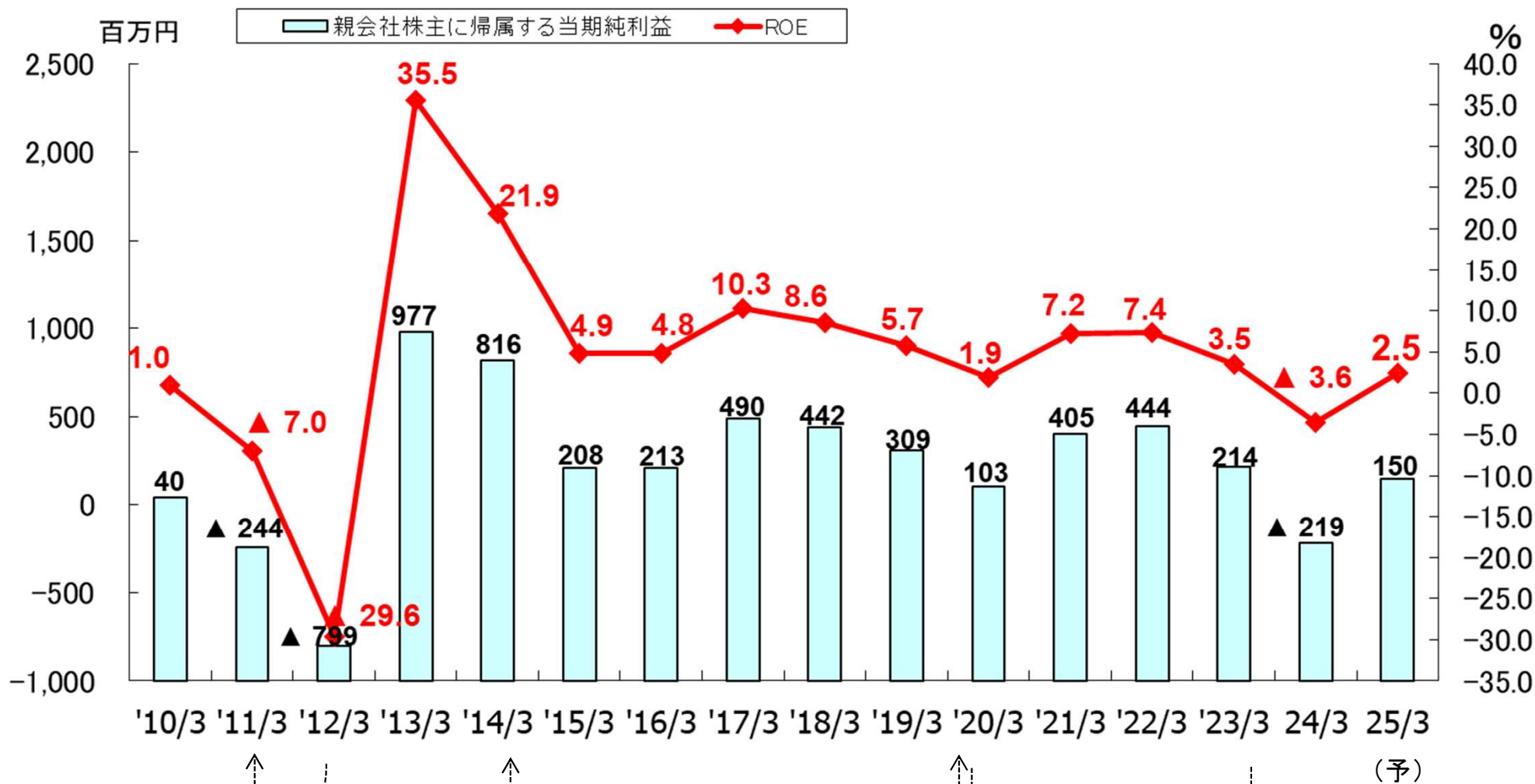
【発生ベース】

(単位:百万円)

| | 個人教育事業 | | | 法人研修事業 | | | 出版事業 | | |
|------|-----------------|------------------------|-----------------|----------------|-------------------------|----------------|------------------|------------------------|------------------|
| | 2023/3期 | 2024/3期 | 前期比 | 2023/3期 | 2024/3期 | 前期比 | 2023/3期 | 2024/3期 | 前期比 |
| 売上高 | 10,385 | 9,827 | △557 (△5.4%) | 4,428 | 4,453 | +24 (+0.6%) | 4,426 | 4,246 | △179 (△4.1%) |
| 営業費用 | 11,048 | 10,794 | △253 (△2.3%) | 3,457 | 3,433 | △23 (△0.7%) | 3,209 | 3,398 | +189 (+5.9%) |
| 営業利益 | △663 (△6.4%) | △967 (△9.8%) | △303 (—) | 971 (21.9%) | 1,019 (22.9%) | +48 (+4.9%) | 1,216 (27.5%) | 847 (20.0%) | △368 (△30.3%) |
| | 人材事業 | | | 全社 | | | 合計 | | |
| | 2023/3期 | 2024/3期 | 前期比 | 2023/3期 | 2024/3期 | 前期比 | 2023/3期 | 2024/3期 | 前期比 |
| 売上高 | 517 | 510 | △7 (△1.5%) | △46 | △36 | +10 (—) | 19,711 | 19,001 | △710 (△3.6%) |
| 営業費用 | 447 | 446 | △1 (△0.3%) | 1,228 | 1,234 | +5 (+0.5%) | 19,392 | 19,308 | △83 (△0.4%) |
| 営業利益 | 70 (13.5%) | 63 (12.4%) | △6 (△9.5%) | △1,275 | △1,270 | +4 (—) | 319 (1.6%) | △307 (△1.6%) | △626 (—) |

※各期の営業利益欄のカッコ内は営業利益率

当社のROEの推移



会計士未就職者問題

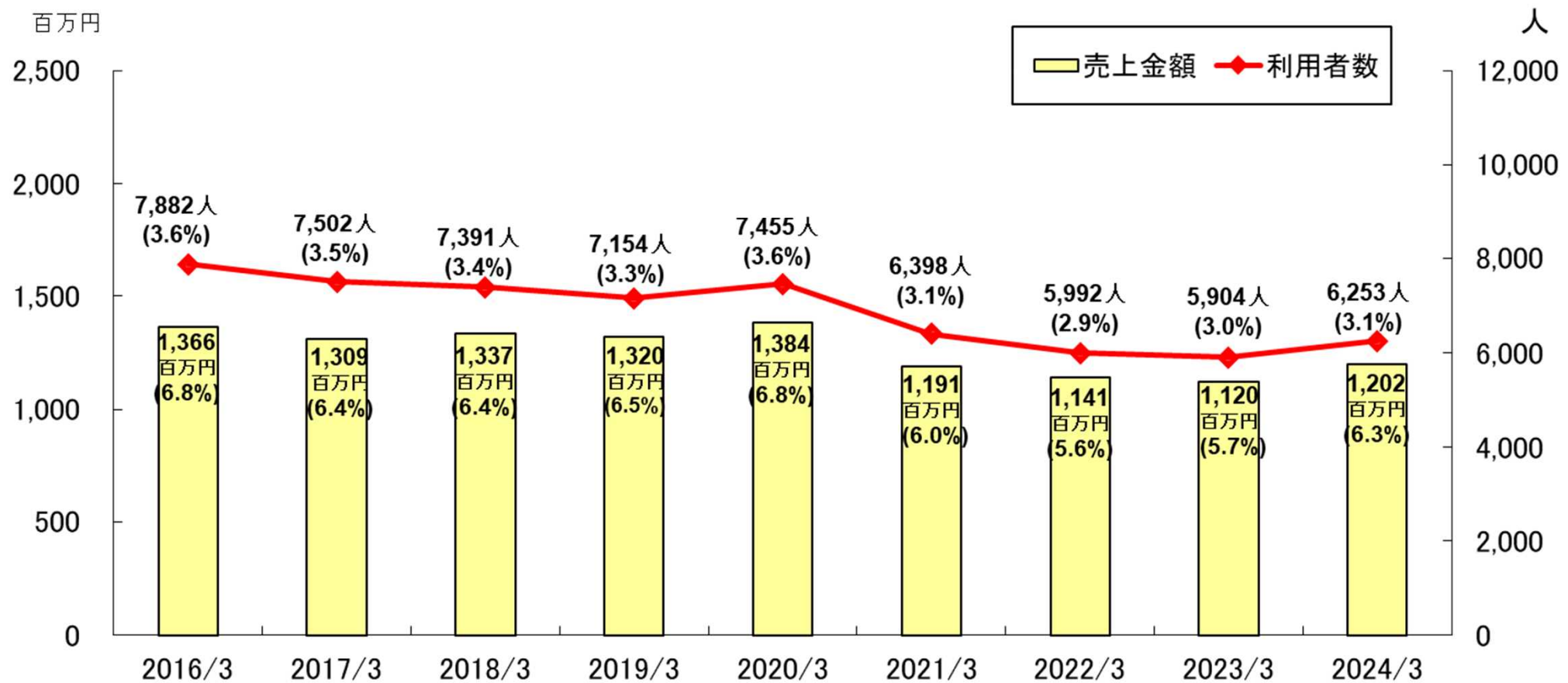
2014.4: 消費税増税(8%)

2019.10: 消費税増税(10%)

新型コロナ禍

2011.3: 東日本大震災

教育訓練給付金制度



(注) カッコ内は当社全体の受講者数または売上高に占める割合

- ・利用者数は前年比+349人、売上高も前年比+7.3%と増加
- ・社会人の動向: 利用者 簿記検定+8.4%、税理士+9.6%、中小企業診断士+0.4%、宅地建物取引士△0.5%、建築士+10.2%、社会保険労務士+1.5%



②分野別情報

分野別売上高(前受金調整後・連結)

TAC

(単位:千円)

| 分野 | 2022/3期 | | | 2023/3期 | | | 2024/3期 | | |
|-----------|------------|--------|--------|------------|--------|--------|------------|--------|--------|
| | 売上高 | 前期比 | 構成比 | 売上高 | 前期比 | 構成比 | 売上高 | 前期比 | 構成比 |
| ①財務・会計分野 | 4,304,144 | 107.7% | 21.1% | 3,852,796 | 89.5% | 19.5% | 3,313,920 | 86.0% | 17.3% |
| ②経営・税務分野 | 3,115,028 | 101.4% | 15.3% | 3,187,658 | 102.3% | 16.1% | 3,226,677 | 101.2% | 16.9% |
| ③金融・不動産分野 | 4,809,089 | 108.0% | 23.6% | 4,615,590 | 96.0% | 23.4% | 4,657,006 | 100.9% | 24.4% |
| ④法律分野 | 1,287,406 | 95.6% | 6.3% | 1,276,108 | 99.1% | 6.5% | 1,300,932 | 101.9% | 6.8% |
| ⑤公務員・労務分野 | 4,214,094 | 93.7% | 20.7% | 3,940,944 | 93.5% | 20.0% | 3,557,123 | 90.3% | 18.6% |
| ⑥情報・国際分野 | 1,574,618 | 110.4% | 7.7% | 1,627,467 | 103.4% | 8.2% | 1,644,771 | 101.1% | 8.6% |
| ⑦医療・福祉分野 | 277,002 | 109.3% | 1.3% | 266,897 | 96.4% | 1.3% | 266,862 | 100.0% | 1.4% |
| ⑧その他 | 817,975 | 116.4% | 4.0% | 985,070 | 120.4% | 5.0% | 1,138,656 | 115.6% | 6.0% |
| 合計 | 20,399,360 | 103.3% | 100.0% | 19,752,532 | 96.8% | 100.0% | 19,105,949 | 96.7% | 100.0% |

・当社は、「収益認識に関する会計基準」等を適用しており、出版事業における返品の可能性のある取引については予想される返品相当額を売上高から直接控除しております。当該返品相当額は過去の売上高に対する返品実績等に基づいた全体的な見積計算を行っており分野ごとの控除額は把握しておりません。そのため、上記表中の売上高の合計額は、連結損益計算書における売上高とは一致しませんのでご注意ください。



②分野別情報

分野別受講者数

TAC

(単位:人)

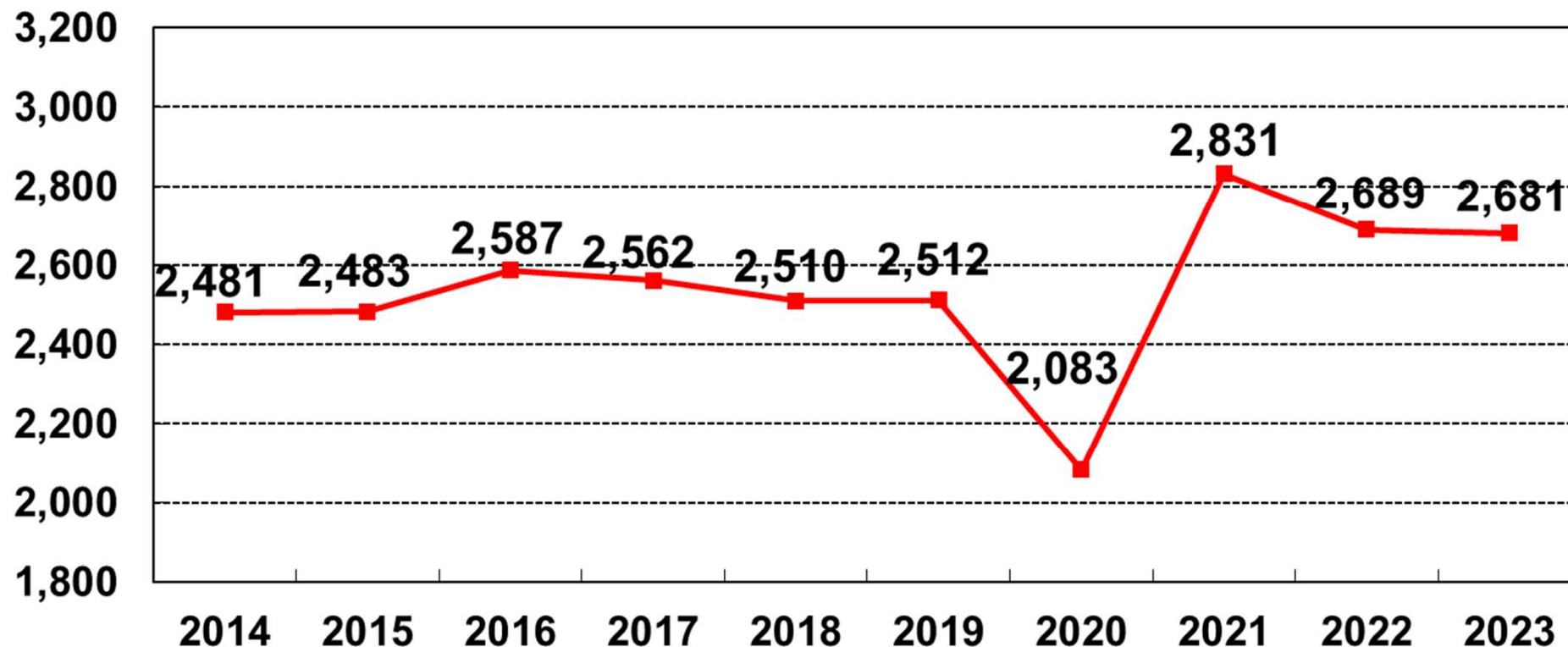
| 分野 | 2022/3期 | | | 2023/3期 | | | 2024/3期 | | |
|--------------------|---------|--------|--------|---------|--------|--------|----------------|---------------|---------------|
| | 人数 | 前期比 | 構成比 | 人数 | 前期比 | 構成比 | 人数 | 前期比 | 構成比 |
| ①財務・会計分野 | 30,414 | 92.9% | 14.8% | 26,113 | 85.9% | 13.3% | 24,756 | 94.8% | 12.4% |
| ②経営・税務分野 | 23,768 | 107.4% | 11.6% | 23,189 | 97.6% | 11.8% | 23,566 | 101.6% | 11.8% |
| ③金融・不動産分野 | 58,187 | 98.7% | 28.3% | 53,009 | 91.1% | 27.0% | 57,805 | 109.0% | 28.9% |
| ④法律分野 | 10,811 | 100.5% | 5.3% | 10,481 | 96.9% | 5.3% | 10,814 | 103.2% | 5.4% |
| ⑤公務員・労務分野 | 48,653 | 92.7% | 23.7% | 46,670 | 95.9% | 23.7% | 43,161 | 92.5% | 21.6% |
| ⑥情報・国際/医療・福祉/その他分野 | 33,378 | 105.8% | 16.3% | 37,244 | 111.6% | 18.9% | 39,838 | 107.0% | 19.9% |
| 合計 | 205,211 | 98.4% | 100.0% | 196,706 | 95.9% | 100.0% | 199,940 | 101.6% | 100.0% |

| 分野 | 主な講座等 |
|-----------|---|
| ①財務・会計分野 | 公認会計士、簿記検定、ビジネス会計検定試験®、建設業経理士検定 |
| ②経営・税務分野 | 税理士、中小企業診断士、IPO実務検定、財務報告実務検定 |
| ③金融・不動産分野 | 不動産鑑定士、建築士、1級建築施工管理技士、宅地建物取引士、マンション管理士／管理業務主任者、賃貸不動産経営管理士、ファイナンシャル・プランナー、DCプランナー(*1)、証券アナリスト(CFA®(*2)含む)、証券外務員、企業経営アドバイザー、ビジネススクール、貸金業務取扱主任者、相続検定 |
| ④法律分野 | 司法試験、司法書士、弁理士、行政書士、ビジネス実務法務検定試験®、法律関連、通関士、貿易実務検定®(*3)、知的財産管理技能検定® |
| ⑤公務員・労務分野 | 社会保険労務士、年金検定、国家総合職・外務専門職、国家一般職・地方上級、理系公務員(技術職)、警察官・消防官、教員採用試験、マスコミ・就職対策 |
| ⑥情報・国際分野 | 情報処理技術者(ITパスポート、情報処理安全確保支援士等)、米国公認会計士、米国税理士、米国公認管理会計士、CompTIA(*4)、IT関連、CIA(公認内部監査人)、TOEIC® L&R TEST |
| ⑦医療・福祉分野 | 医療系人材事業等 |
| ⑧その他 | 電気主任技術者、実用講座、会計系人材事業、受付雑収入、TAC BOOK、W-BOOK他 |

(*1) DC: Defined Contribution 確定拠出型年金 (*2) CFA®: Chartered Financial Analyst® CFA協会認定証券アナリスト

(*3)貿易実務検定®は株式会社マウンハーフジャパンの登録商標です。(*4) CompTIA: 米国コンピューティング技術産業協会のノンベンダー試験

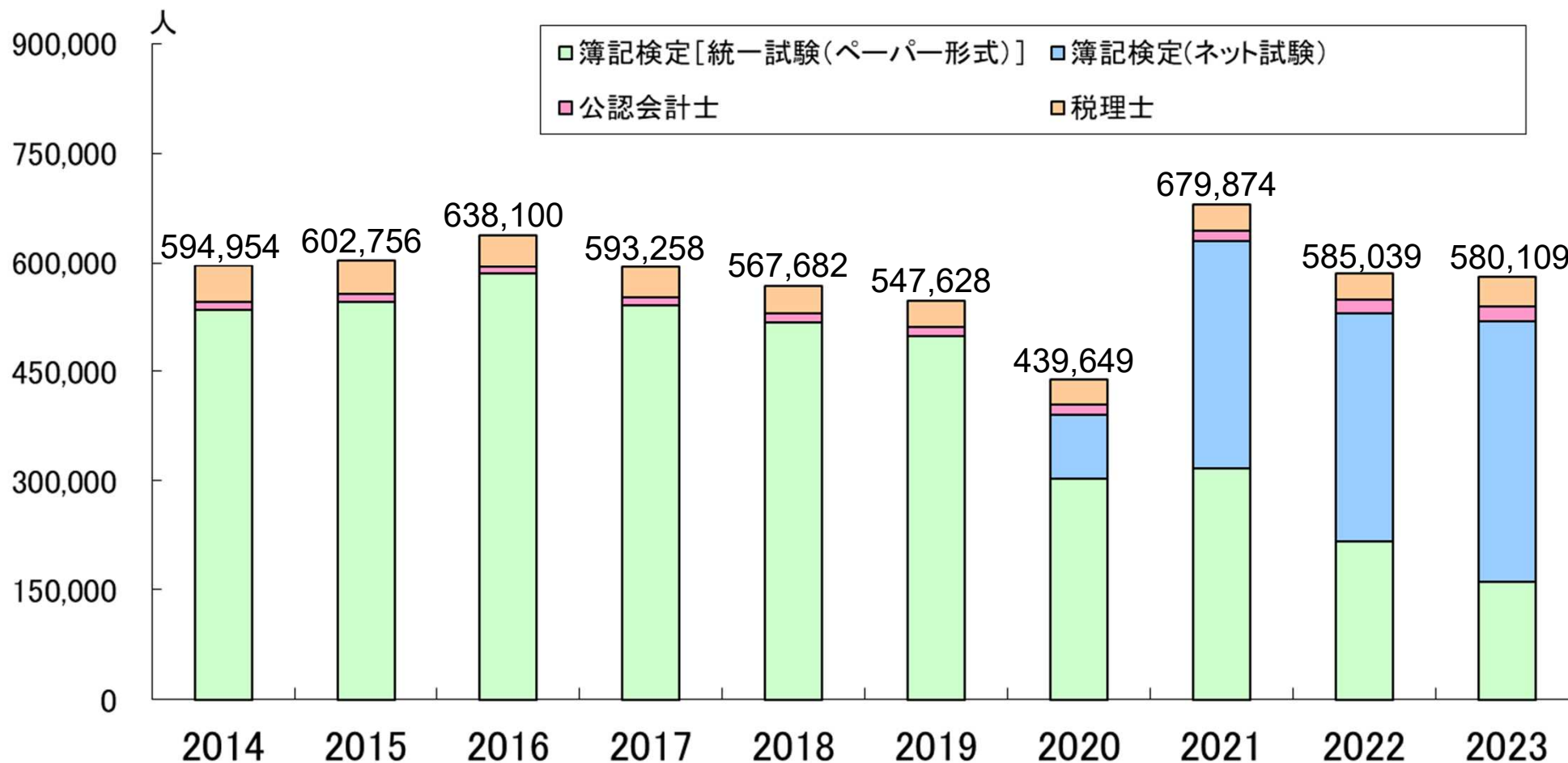
(単位:千人)



(注) TACが取扱う資格講座の本試験受験申込者数の合計(当社の直面するマーケットデータ)

Wセミナーとの事業統合・新規資格講座開講等により、過年度に遡って資格の追加・修正等を行っております。

※2020年度は新型コロナウイルス感染拡大の影響により、試験の中止等があったため、申込者が大幅に減少



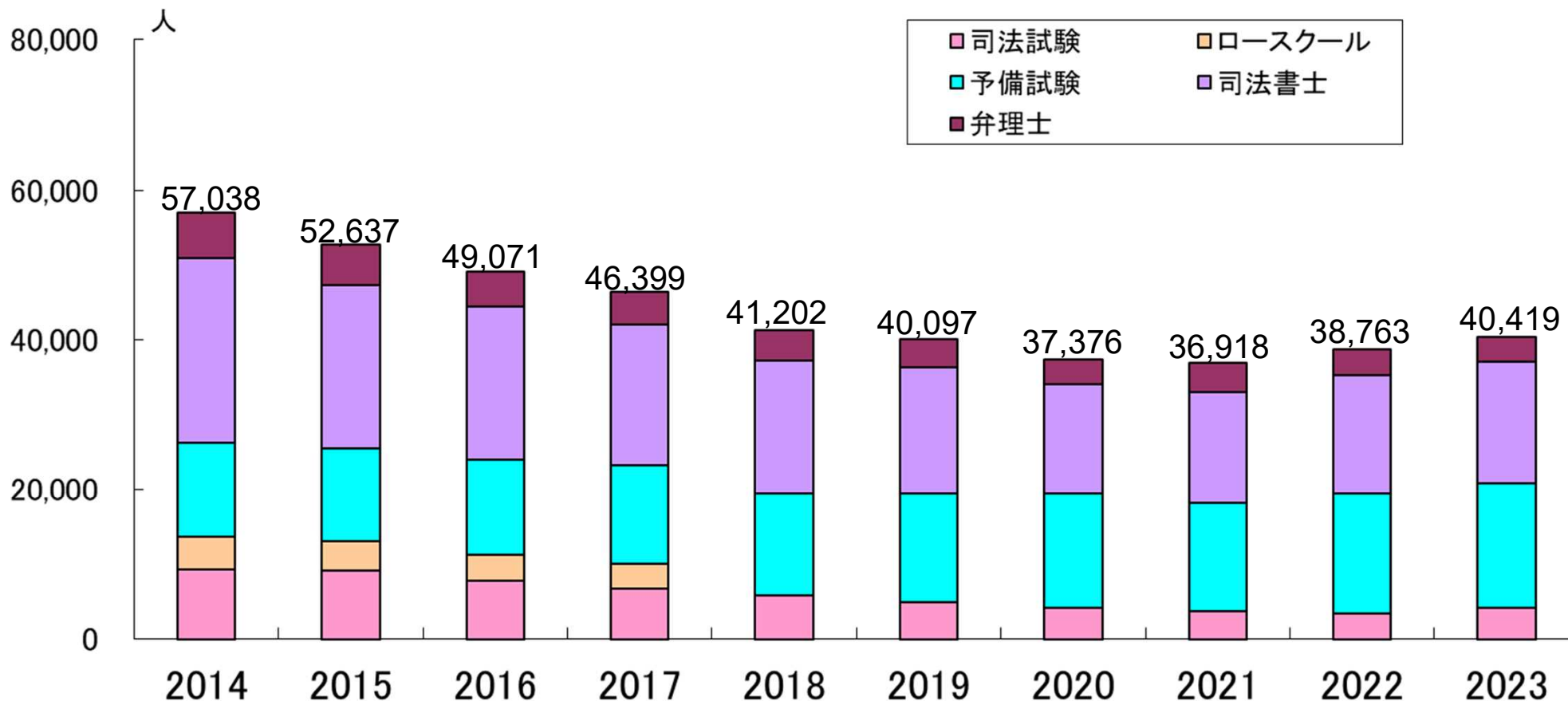
【近年の傾向】

簿記検定[統一試験(ペーパー形式)]: 2023年の統一試験の申込者数は2級37,293人(前年比△20,678人、同△35.7%)、3級99,698人(前年比△35,729人、同△26.4%)と減少

簿記検定(ネット試験): 2023年4月～2024年3月のネット試験の受験者数は2級119,036人(前年比+13,747人、同+13.1%)、3級238,155人(前年比+30,732人、同+14.8%)となる。

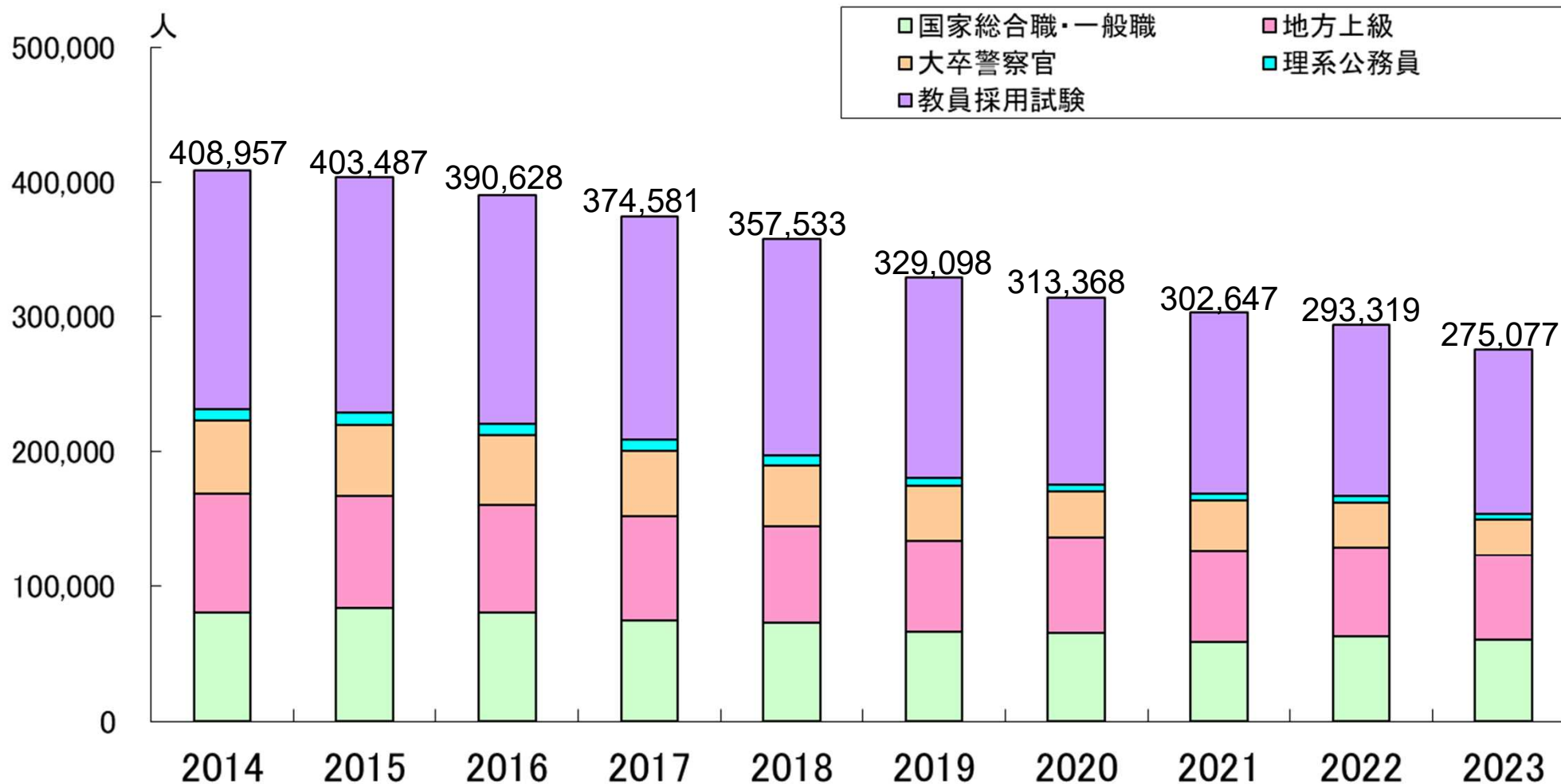
公認会計士: 2023年申込者数は20,317人(前年比+1,528人、同+8.1%)と継続して増加

税理士: 2023年申込者数は41,256人(前年比+4,404人、同+12.0%)と3年連続増加



【近年の傾向】

- ・法律系資格の申込者数は2021年まで減少が続いていたが、前年比で+1,656人(同+4.3%)と2年連続で増加
- ・2023年の司法書士は16,133人(前年比+440人、同+2.8%)と前年より増加したが、弁理士は3,417人(前年比△141人、同△4.0%)と前年より減少



【近年の傾向】

・学生の民間企業への良好な就職状況が続いており、公務員志望者数は引き続き減少傾向

(単位:人)

| 分野 | 試験 | 2016年 | 2017年 | 2018年 | 2019年 | 2020年 | 2021年 | 2022年 | 2023年 | '16-'23比率 |
|--------|-------------|---------|---------|---------|---------|---------|---------|---------|---------|-----------|
| 財務・会計 | 簿記検定(統一試験) | 583,800 | 540,984 | 517,415 | 498,395 | 303,540 | 316,926 | 216,686 | 161,345 | 27.6% |
| | 簿記検定(ネット試験) | — | — | — | — | 87,743 | 312,982 | 312,712 | 357,191 | — |
| | 建設業経理士検定 | 28,398 | 28,924 | 28,148 | 28,346 | 15,012 | 31,171 | 30,350 | 29,216 | 102.9% |
| | ビジネス会計検定試験® | 12,075 | 13,258 | 14,227 | 16,171 | 16,163 | 15,793 | 14,100 | 13,489 | 111.7% |
| | 公認会計士 | 10,256 | 11,032 | 11,742 | 12,532 | 13,231 | 14,192 | 18,789 | 20,317 | 198.1% |
| 経営・税務 | 税理士 | 44,044 | 41,242 | 38,525 | 36,701 | 35,135 | 35,774 | 36,852 | 41,256 | 93.7% |
| | 中小企業診断士 | 19,444 | 20,118 | 20,116 | 21,163 | 20,169 | 24,495 | 24,778 | 25,986 | 133.6% |
| 金融・不動産 | 不動産鑑定士 | 1,568 | 1,613 | 1,751 | 1,767 | 1,415 | 1,709 | 1,726 | 1,647 | 105.0% |
| | 建築士 | 66,775 | 66,340 | 65,606 | 65,556 | 70,955 | 73,241 | 70,206 | 66,149 | 99.1% |
| | 宅地建物取引士 | 245,742 | 258,511 | 265,444 | 276,019 | 259,284 | 296,518 | 283,856 | 289,096 | 117.6% |
| | マンション管理士 | 16,006 | 15,102 | 14,227 | 13,961 | 14,486 | 14,562 | 14,342 | 13,169 | 82.3% |
| | 管理業務主任者 | 20,255 | 20,098 | 19,177 | 18,464 | 18,997 | 19,592 | 19,589 | 17,855 | 88.2% |
| | 証券アナリスト | 14,476 | 14,805 | 14,208 | 16,513 | 12,718 | 20,438 | 16,045 | 14,254 | 98.5% |
| | FP | 389,853 | 406,225 | 386,093 | 407,197 | 402,789 | 587,365 | 519,175 | 448,827 | 115.1% |
| | DCプランナー※1 | 5,241 | 4,607 | 4,006 | 3,848 | 3,404 | 4,438 | 5,149 | 4,595 | 87.7% |
| 法律 | 司法試験 | 7,730 | 6,716 | 5,811 | 4,930 | 4,226 | 3,754 | 3,367 | 4,165 | 53.9% |
| | ロースクール※2 | 3,535 | 3,322 | 未実施 | 未実施 | 未実施 | 未実施 | 未実施 | 未実施 | — |
| | 予備試験 | 12,767 | 13,178 | 13,746 | 14,494 | 15,318 | 14,317 | 16,145 | 16,704 | 130.8% |
| | 司法書士 | 20,360 | 18,831 | 17,668 | 16,811 | 14,431 | 14,988 | 15,693 | 16,133 | 79.2% |

※1 DCプランナー1級は、2021年度試験制度変更により、DCプランナー1級の各分野の延人数を合計して集計しています。

※2 法科大学院全国統一適性試験は2018年以降実施を見送り

(単位:人)

| 分野 | 試験 | 2016年 | 2017年 | 2018年 | 2019年 | 2020年 | 2021年 | 2022年 | 2023年 | '16-'23比率 |
|------------|---------------|-----------|-----------|-----------|-----------|-----------|-----------|-----------|-----------|-----------|
| 法律 | 弁理士 | 4,679 | 4,352 | 3,977 | 3,862 | 3,401 | 3,859 | 3,558 | 3,417 | 73.0% |
| | 行政書士 | 53,456 | 52,214 | 50,926 | 52,386 | 54,847 | 61,869 | 60,479 | 59,460 | 111.2% |
| | ビジネス実務法務検定試験® | 44,666 | 44,841 | 41,071 | 40,434 | 19,321 | 24,610 | 27,360 | 30,953 | 69.3% |
| | 通関士 | 9,285 | 8,627 | 8,491 | 8,661 | 8,770 | 8,972 | 8,194 | 8,086 | 87.1% |
| | 貿易実務検定® | 13,461 | 12,019 | 10,358 | 11,148 | 14,036 | 13,170 | 11,167 | 11,120 | 82.6% |
| | 知的財産管理技能検定® | 17,592 | 15,835 | 16,266 | 15,854 | 10,939 | 14,615 | 14,747 | 15,791 | 89.8% |
| 公務員 ・労務 | 社会保険労務士 | 51,953 | 49,902 | 49,582 | 49,570 | 49,250 | 50,433 | 52,251 | 53,292 | 102.6% |
| | 公務員/総合職・一般職 | 79,822 | 74,088 | 72,720 | 66,131 | 65,418 | 58,660 | 62,882 | 60,048 | 75.2% |
| | 公務員/地方上級 | 80,738 | 77,826 | 71,490 | 67,179 | 70,729 | 67,075 | 65,745 | 62,542 | 77.5% |
| | 公務員/大卒警察官 | 51,234 | 48,249 | 45,490 | 41,336 | 34,198 | 37,554 | 32,872 | 26,440 | 51.6% |
| | 公務員/理系 | 8,379 | 8,350 | 7,166 | 5,987 | 4,981 | 5,091 | 5,429 | 4,915 | 58.7% |
| | 教員採用試験 | 170,455 | 166,068 | 160,667 | 148,465 | 138,042 | 134,267 | 126,390 | 121,132 | 71.1% |
| 情報・国際 | 情報処理技術者 | 499,062 | 515,460 | 534,518 | 548,890 | 300,060 | 548,863 | 599,247 | 683,295 | 136.9% |
| 合計 | | 2,587,107 | 2,562,737 | 2,510,632 | 2,512,771 | 2,083,008 | 2,831,293 | 2,689,881 | 2,681,885 | 103.7% |

(参考)

TOEIC® L&R TEST受験者数推移

| | 2016年 | 2017年 | 2018年 | 2019年 | 2020年 | 2021年 | 2022年 | 2023年 | 単位:千人 '16-'23比率 |
|-----------------|-------|-------|-------|-------|-------|-------|-------|-------|--------------------|
| 公開テスト | 1,181 | 1,192 | 1,212 | 1,038 | 679 | 1,112 | 970 | 905 | 76.6% |
| IPテスト(団体特別受験制度) | 1,319 | 1,289 | 1,244 | 1,167 | 854 | 1,011 | 1,001 | 1,017 | 77.1% |



- URL <https://www.tac-school.co.jp/>
- e-mail ir-info@tac-school.co.jp