

いろはにスマホブック

• • • • •  
米国株投資  
ガイドブック

---

アメリカ市場の基礎知識・  
おすすめ高配当株や購入方法



いろはにマネー編集部

当サイトの内容、テキスト、画像等の無断転載・無断使用を固く禁じます。  
また、まとめサイト等への引用も禁じます。  
情報は2024年6月時点のものです。

本書籍は特定の商品への投資を推奨するものではなく、情報提供を目的としたもの  
です。投資は各自の判断・自己責任にてお願いいたします。

Copyright(C) Investment Bridge Co.,Ltd. All Rights Reserved.



# 目次

アメリカの主な株式市場 .....	03
日本株と米国株の違い .....	06
米国株に影響を与える主な要因 .....	11
代表的な株価指数 .....	16
現状の為替相場と米国株 .....	17
米国株の購入方法 .....	21
米国株投資におすすめの証券会社 .....	25





# アメリカの 主な株式市場

---

アメリカには  
ニューヨーク証券取引所 (NYSE)  
ナスダック (NASDAQ)  
という、2つの代表的な株式市場があります。

アメリカの  
主な株式市場

## ①NYSE



NYSEは世界最大の証券取引所で、「ビッグ・ボード(Big Board)」とも呼ばれます。

ロンドン取引所に次いで2番目に古い証券取引所であり、**上場審査が世界で最も厳しいと言われています。**

今までNYSEでは、歴史の長い大企業が中心に上場していましたが、**近年では新興IT企業も名を連ねるようになりました。**

### NYSEの主な上場銘柄

- CocaCola
- Goldman Sachs (ゴールドマン・サックス)
- Walmart
- Alibaba
- イーライリリー
- マンチェスター・ユナイテッド
- Salesforce
- ソニー\*
- トヨタ\*
- 三菱UFJフィナンシャル・グループ\*

\*米国預託証券 (ADR)を発行する方式で上場しています。





アメリカの  
主な株式市場

## ②NASDAQ

全米証券業協会が運営している株式市場の名称で、**世界初の電子株式市場**としても知られています。

「National Association of Securities Dealers Automated Quotations」の頭文字をとり、NASDAQ（ナスダック）と呼ばれています。

NASDAQは、**世界最大の新興企業向け株式市場**です。MicrosoftやApple、Metaなど、ハイテク関連やインターネット関連の新興企業が上場しています。

### NASDAQの主な上場銘柄

- Apple
- Alphabet
- Microsoft
- Meta
- Tesla
- Netflix
- airbnb
- 任天堂\*
- Kura Sushi USA

\*米国預託証券（ADR）を発行する方式で上場しています。



# 日本株と米国株の違い

日本株と米国株はどのような違いがあるのでしょうか。  
主な相違点は以下の5つです。

**1** 取引時間の違い

**2** 年間の配当頻度

**3** ストップ安・ストップ高

**4** 購入株数

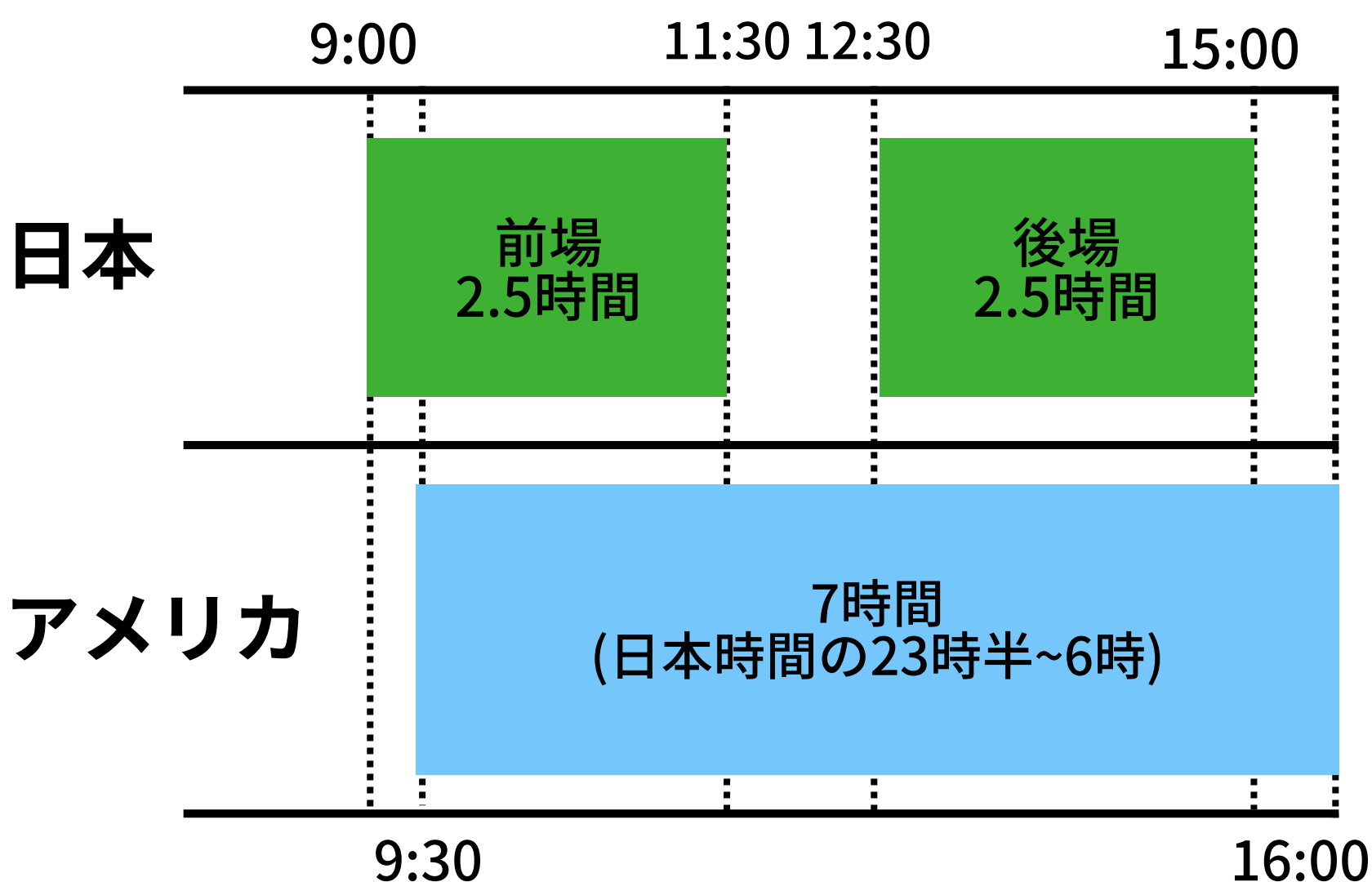
**5** 為替リスク



# 日本株と米国株の違い

## 1 取引時間の違い

日本は9:00-11:30、12:30-15:00の合計5時間、昼休みがあるのに対し、アメリカの取引時間は**9:30~16:00**で、お昼休みはありません。これを日本時間に直すと、23:30~翌朝6:00（サマータイム：22:30~翌5:00）となります。





# 日本株と米国株の違い

## 2 年間の配当頻度

アメリカでは、日本企業のように株主優待で還元している企業は極少数で、その代わりに年4回など**配当回数が多い**傾向があります。

## 3 ストップ安・ストップ高

日本の株式市場では、1日で変動出来る株価の範囲が決まっています。

しかし、米国市場ではストップ安・ストップ高のルールはありません。

その代わりに、「**サーキットブレーカー制度**」という市場において想定外の価格変動が起きた時に、全ての株式売買を一旦中断させたり、株価の上下する値幅を制限する制度を導入しています。



# 日本株と米国株の違い

## 4 購入株数

日本株は、基本的に100株単位でしか購入できないのに対し、米国株式では**1株から購入が可能**です。

つまり、株価がそのまま投資金額になるのです。

	トヨタ自動車	apple. inc,
最低投資金額	約32万7,300円	約3万595円

\*2024年6月6日時点の株価を基に計算。

## 5 為替リスク

米国株を取引するとき、為替の値動き（日本円対米ドル）によって投資額が変動する**為替リスク**があります。

そのため、保有していた米国株を売ろうとする場合に、為替リスクによって、思わぬ損失になる可能性もあります。

米国株の売買は、株価だけでなく為替レートにも十分注意が必要です。



# 日本株と米国株の違い 早見表

	日本株	米国株
取引単位	原則100株～	1株～
取引時間 (日本時間)	【東証】 9:00～11:30 12:30～15:00	【冬時間】 23:30～翌6:00 【夏時間】 22:30～翌5:00
ストップ安 ・ ストップ高	あり	なし
年間 配当回数	年1回 or 2回 が多い	年4回が多い
為替リスク	なし	あり



# 米国株に影響を与える 要因とは？

米国株の株価は、業績予測といった個別の情報だけでなく、アメリカ経済の動向やその将来予測も織り込んで上昇・下落します。

今回は以下の3つをご紹介します。

消費者  
物価指数  
(CPI)

米国金利

地政学  
リスク

## ①消費者物価指数（CPI）

**インフレやデフレを測るための経済指標**で、中央銀行による金融政策の基準・評価指標に使われています。

FRB（米連邦準備理事会）は、「物価の安定に適切な水準」として**2%を目標**に掲げています。毎月13日前後に前月のCPIが公表されます。

### 2024年のアメリカCPI (前年比)

	3月 結果	3月 市場予想	4月 結果	4月 市場予想
CPI (総合)	3.5%	3.4%	3.4%	3.4%
コアCPI	3.8%	3.7%	3.6%	3.6%

コアCPI...総合指数から生鮮食品を除いたもの

2024年はCPIが3%程で推移しています。

2024年6月時点では金利の引き下げが期待されていますが、まだ具体的な時期は分かりません。

金利が下がれば株式市場にとってはプラスとなります。

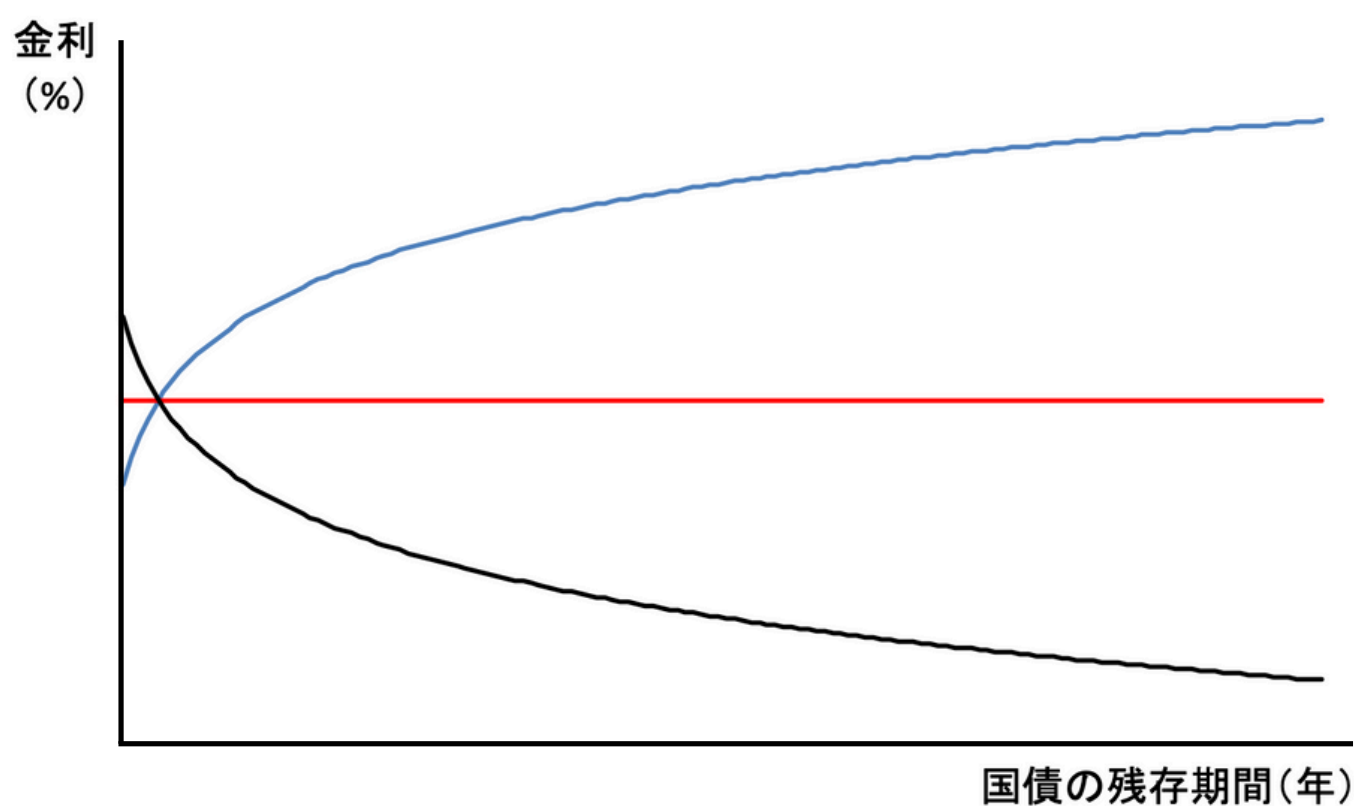


## ②米国金利

**短期金利は現在の経済状態を、長期金利は市場関係者による将来の経済予測**が反映されていると考えられます。

一般的に、2,5,10年債の利回りを短,中,長期金利の目安とすることが多いです。

イールドカーブ(利回り曲線)



—①順イールド —②フラット —③逆イールド

\*イールドカーブは、各年数の国債の利回りの推移を表したものです。

①**順イールド**...通常は、短期債よりも長期債の方がリスクがあるとされ、イールドカーブは右上がりになります。そのため、**順イールドは一般的な状態**だとされます。

②**フラット**...景気の転換点で現れる形です。2022年頃は利上げ想定により、フラットと逆イールドの間で揉み合っていました。

③**逆イールド**...景気悪化～景気回復期に現れる形です。景気の悪化により将来の利下げが予想されると長期金利が下落するため、イールドカーブは右下がりになります。24年6月現在は逆イールドです。

### ③地政学リスク

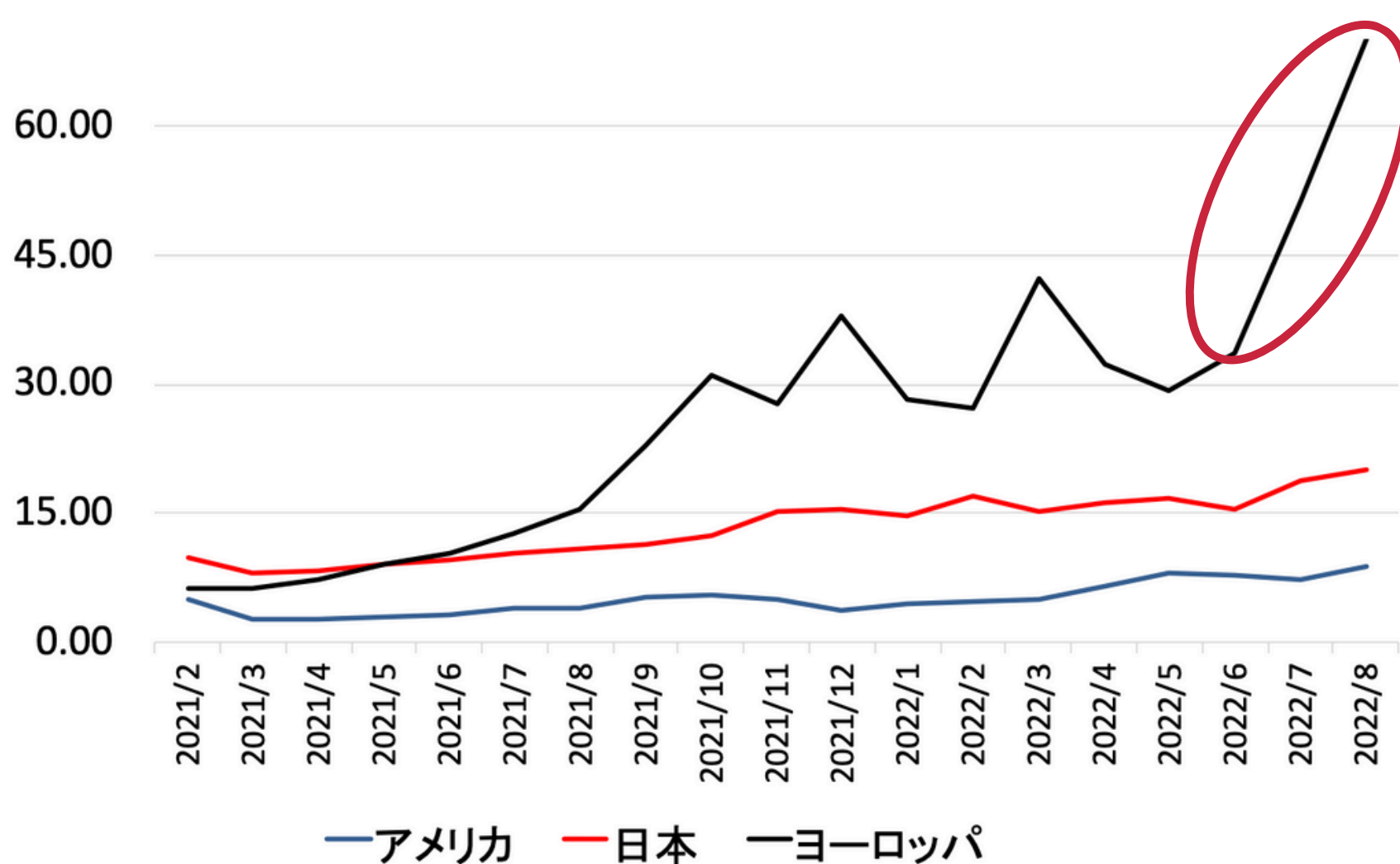
特定地域が抱える政治的、軍事的、社会的な緊張が高まることで、**その地域や関連地域の経済の先行きを不透明にするリスク**のことです。

#### ◆ウクライナ情勢に関わるリスク

ロシアがウクライナへ侵攻した場合、ロシアが生産する原油や天然ガスの海外への供給が減少する可能性が考えられました。

それが、**資源価格の上昇**を引き起こしたと考えられます。

天然ガス価格の推移(単位:USDドル)



こうした資源価格の上昇は、**コストの上昇**という形で様々な企業の業績に**マイナスの影響**を及ぼし、株価を下げると考えられます。



### ③地政学リスク

#### ◆台湾問題に関わるリスク

中国が台湾へ侵攻する可能性があり、緊張が高まっています。

IC製造が盛んである台湾に外注先を持つ米国企業も多く存在します。台中関係の悪化は、サプライチェーンを脅かすとされ、**製造業関連株などの株価にとって下落圧力となってしまいます。**



↑台湾のファウンドリ(半導体製造企業)で業界1位のシェアを持つTSMCは、iPhoneやiPadを販売するAppleのチップの製造を請け負っている他、世界の半導体業界をリードするトップメーカーのインテルについても、一部の製品をTSMCに製造委託することが発表されています。

# 代表的な株価指数

株価指数によって株式市場の全体感を把握することができるだけでなく、指数連動型の金融商品によって直接投資することも可能です。

米国株で構成される代表的な株価指数として、ナスダック、NYダウ、S&P500があります。

	ナスダック (NASDAQ)	NYダウ	S&P500
銘柄数	3000以上	30	500
特徴	時価総額の大きい銘柄の影響を受けやすい	値がさ株の影響を受けやすい	時価総額の大きい銘柄の影響を受けやすい

3つの指数についての詳しい解説は  
コチラの記事から！

[ナスダック \(NASDAQ\) とは？  
ダウとの違い・投資方法をわかりやすく解説！](#)



[NYダウとは？  
今後の見通し予想や過去の推移をわかりやすく解説](#)



[S&P500とは？  
投資信託/ETFやチャートと共にわかりやすく解説！](#)





# 現状の為替相場と 米国株



今の為替状況で米国株に投資するのは  
適切なのでしょうか？  
過去の経済動向から、  
今後の予測も踏まえて  
解説します。

# 今の為替状況で米国株に投資するのは？

## ドル円相場の過去推移



1

リーマンショック、東日本大震災などが立て続けに起こり、市場はリスクオフの動きになった。2011年10月には、**過去最高値である75円32銭**を記録。

2

安倍政権に変わり**強力な金融緩和がスタート**。またドル高の影響もあり、一気に円安に。

3

ロシアのウクライナ侵攻が起因して世界的な物価高に。欧米では金融引き締めが始まる中、日銀は金融緩和を継続。**現在は歴史的な円安になっている**。



今の為替状況で米国株に投資するのは？

## 今後のドル円相場

### 結論

日本と欧米の政策の方向性が揃わない限り、  
円安が進行し続ける！

日本 \ 米国	引き締め継続	緩和
引き締め	ドル円相場は落ち着くが、株式市場は下落へ	現在とは逆の状態に、円高が進行
緩和継続	日米の金利差が拡大 今以上に円安が進行	ドル円相場も落ち着き、株価は上昇

！

### いろはにワンポイント

日本は2024年3月19日の金融政策決定会合で、マイナス金利政策の解除が決まりました。

ですが、依然円安傾向は続いています。アメリカの利下げが始まらないかぎり、円安傾向は続くでしょう。



# リスク分散の観点からは、 アリ！

- ✓ 日本円だけ持っているのは、  
— 日本円に全て投資するのと同じ状態

この10年でドルに対して日本円は40%ほど下落しています。

これは、10年前に1,000万円をもっていたら、**今は600万円程の価値しかない**ということ。

いつが円安・円高になるか誰にも分かりませんが、リスク分散を考えると米国株への投資（＝ドル資産を持つ）は必須と言えるでしょう。

- ✓ 今後円高になる可能性も十分にある

今は円安状態が続いていますが、アメリカ・日本の政策次第では円高になる可能性もあります。そのため、自分の投資を全てアメリカ株・ドルにするのではなく、あくまでも資産の一部をドルに投資するようにしましょう。

ただ、給料や年金は日本円なので、自然と円資産の比率は高くなっていくでしょう。





# 米国株の購入方法！

実際に米国株投資に挑戦したい方のために  
実際の投資手法や主な投資商品をご紹介します。



米国株を購入しよう！

# NISAで投資できます

期間	つみたて投資枠	成長投資枠
無期限	年間120万円 生涯1,800万円までOK	年間240万円 生涯1,800万円までOK
	特定の投資信託のみ投資可能	日本株 アメリカ株 投資信託 ETF に投資可能

NISAデビューしたい人向け  
無料の学習コース

初級

## NISAの基礎 マスターコース

～1社しか選べないので注意～



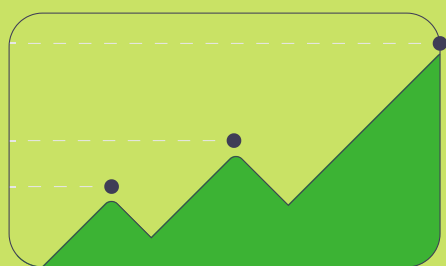
NISAの基礎マスターコース  
～初心者ココから始めよう～

# 米国株の主な商品

米国株に投資するための主な商品は以下の3つです。

- ・ 個別株
- ・ 投資信託
- ・ ETF

概要と各商品の主要銘柄をご紹介します。



## 個別株

株式（個別銘柄）投資は、株式会社の発行する「株式」を売買して、配金などを得る投資手法です。

米国株は1株から購入することが可能です。  
1社の株を購入するため分散効果はありません。

例

- ・ [Apple株](#)
- ・ [Tesla株](#)

# 米国株の主な商品

## 投資信託

多くの投資家から集めた資金を資産運用のプロが投資・運用する金融商品



1円単位での投資が可能なので、初心者でも少額から始めることができます。  
また、つみたてNISAに対応している投資信託は多く、長期的な資産形成にオススメです。

例

[eMAXIS Slim米国株式 \(S&P500\)](#)  
[eMAXIS Slim先進国株式](#)

## ETF

取引所に上場している投資信託  
→つまり、取引時間内であれば自由に売買  
することができます。

投資信託に比べ実質的な  
保有コストが低い  
という点が特徴です。  
また、アクティブな取引を  
体験してみたい方にもオス  
スメです。



例

[バンガード・S&P500 ETF \(VOO\)](#)  
[iシェアーズ・コア S&P 500 ETF](#)



米国株投資にオススメの証券会社

# SBI/楽天ともに NISA口座なら取引手数料無 料、為替手数料も無料

## SBI証券

▶ [詳細はこちら](#)

- 取扱銘柄数が圧倒的
- 日本で唯一貸株制度がある  
(保有している米国株式をSBI証券に貸し出すと、金利を受け取れる仕組み)



## 楽天証券

**Rakuten** 楽天証券

▶ [詳細はこちら](#)

- スマホアプリが使いやすい
- 楽天ポイントが貯まりやすい



いろいろはにマネー、使いこなせていますか？

## メルマガ登録

気になる投資商品・カテゴリを選ぶと、最新のニュースや投資ノウハウがメールで届きます。

▶ [設定はこちら](#)

### いろいろはにマネー メールマガジン一覧

購読したいメールマガジンごとに「受け取る」をタップし、Eメール欄にご自身のアドレスを記載してください。

#### IPO のメールマガジンを受け取る

- 受け取る
- 受け取らない

#### 株式投資 のメールマガジンを受け取る

- 受け取る
- 受け取らない

#### クラウドファンディング のメールマガジンを受け取る

- 受け取る
- 受け取らない

#### FX のメールマガジンを受け取る

- 受け取る
- 受け取らない

#### 仮想通貨 のメールマガジンを受け取る

- 受け取る
- 受け取らない

#### クレカ・キャッシュレス のメールマガジンを受け取る

- 受け取る
- 受け取らない

## お悩み相談チャット

「NISAって何？」「おすすめの投資信託」などの疑問を24時間いつでも相談できます。

▶ [利用はこちら](#)

いろいろはにマネー

お金・投資のお悩み、何でも聞いてください！

はじめまして、いろいろはにマネーのお悩み相談チャットです！  
私、"いろいろは"がお金や投資の疑問にお答えします！

みんなの質問に答えられるように、フィードバックを元に毎日アップデートしています🙏

まだまだ勉強中なので、回答できないときにはフィードバックをお願いします🙏

NISAやおすすめの投資信託など、気になっていることを何でも聞いてみてください。


また、「案内できるトピックを教えてください」を選択いただくと答えられることを一覧からお探しいただけます。

トピックから探す      FAQから探す

メッセージを入力 | Enter で送信



# おわりに



いろはにスマホブック「米国株投資ガイドブック」  
をご覧いただきありがとうございました。

本書が、いろはにマネーのコンセプトである「**30年  
後の安心、今日から育てよう。**」を実現するための一  
助となれば幸いです。

## いろはにマネー

「いろはにマネー」は株式会社インベストメントブリッジ  
が運営する、未来のためのお金と投資がわかるプラットフ  
ォームです。NISAや個別株、IPO、お得なクレジットカードなど「お金に詳しい人になれる」様々な情報を取り扱っ  
ています。



[@IrohaniMoney](https://twitter.com/IrohaniMoney)



[いろはにマネー](https://line.me/tv/p/00000000000000000000)



PODCAST

[いろはにマネーの「ながら学習」](#)

執筆：いろはにマネー編集部

当サイトの内容、テキスト、画像等の無断転載・無断使用を固く禁じま  
す。

また、まとめサイト等への引用も禁じます。

情報は2024年7月時点のものです。

本書籍は特定の商品への投資を推奨するものではなく、情報提供を目的と  
したものです。投資は各自の判断・自己責任にてお願いいたします。

Copyright(C) Investment Bridge Co.,Ltd. All Rights Reserved.

