



小國 勇 代表取締役社長兼 CEO

オプテックスグループ株式会社(6914)



— 企業情報 —

市場	東証1部
業種	電気機器(製造業)
代表取締役社長兼 CEO	小國 勇
所在地	滋賀県大津市雄琴 5-8-12
決算月	12月
HP	https://www.optexgroup.co.jp/

— 株式情報 —

株価	発行済株式数		時価総額	ROE(実)	売買単位
1,628円	37,735,784株		61,433百万円	12.3%	100株
DPS(予)	配当利回り(予)	EPS(予)	PER(予)	BPS(実)	PBR(実)
32.50円	2.0%	54.43円	29.9倍	875.98円	1.9倍

*株価は11/12終値。発行済株式数、DPS、EPSは19年12月期第3四半期決算短信より。ROE、BPSは前期実績。

— 業績推移 —

決算期	売上高	営業利益	経常利益	当期純利益	EPS	DPS
2015年12月	27,793	3,161	3,222	2,051	61.98	20.00
2016年12月	31,027	3,015	3,086	1,809	54.67	22.50
2017年12月	37,504	4,885	5,036	3,386	97.63	27.50
2018年12月	40,113	4,989	5,038	3,775	104.85	30.00
2019年12月(予)	37,500	2,700	2,700	2,000	54.43	32.50

*予想は会社側予想。当期純利益は親会社株主に帰属する当期純利益。以下、同様。18年4月1日付で1:2の株式分割を実施。EPS、DPSは遡及修正。

オプテックスグループ株式会社の2019年12月期第3四半期決算概要などをお伝えします。

目次

今回のポイント

1. 会社概要
 2. 2019年12月期第3四半期決算概要
 3. 2019年12月期業績見通し
 4. 今後の注目点
- <参考:コーポレートガバナンスについて>

今回のポイント

- 19年12月期第3四半期の売上高は前年同期比5.9%減の275億91百万円。主力3事業とも減収。SICK社向け、中国向けが低調だったFA事業は2桁の減収。国内売上は同0.5%増の122億85百万円、海外売上は同10.4%減の153億6百万円だった。営業利益は同50.0%減の18億68百万円。減収効果約6億円に加え、米中貿易摩擦に伴う関税対策として、米国向け製品を中国からベトナムへ生産移管することによる一時的なコストアップ、SS事業におけるプロダクトミックスで原価が上昇したことに加え、買収子会社の販管費増約5億円などが影響した。
- 通期業績予想を再度下方修正した。売上高については、SS事業(防犯関連)のヨーロッパ及びアジア向けの販売の伸び悩み、利益については、減収および米国向け製品の生産移管による一時的なコストアップが主要因。売上高は前期比6.5%減収の375億円を予想。国内は同2.3%減の167億円、海外は同9.6%減の207億円と国内は減収予想に、海外は減収幅が拡大する見込み。営業利益は同45.9%減の27億円の予想。配当予想に変更は無い。創立40周年記念配合め32.50円/株を予定。予想配当性向は59.7%。
- SS事業(防犯)における屋外センサーの回復(南欧)および国内大手警備会社向け新機種投入、現地生産が軌道に乗ることによる原価率低下などから会社側は下期の回復を予想していたが、残念ながら再度の下方修正となってしまった。IoTや省人化投資の拡大、防犯分野における画像確認システムの浸透など、中長期的な視点からの期待が大きい同社だが、今期目標達成のうえでは、第4四半期における利益の急回復が必要となる。売上・利益ともにどれほど積み上げを行うことができるかを注目したい。

1. 会社概要

世界シェア40%を誇る屋外用防犯センサーや世界シェア30%・国内シェア50%の自動ドアセンサーを中心に、環境関連製品等の製造・販売も手掛けるオプテックス株式会社を中心とした持株会社。産業機器用センサー事業を手掛けるオプテックス・エフイー(株)、画像処理用LED照明事業で世界シェアトップのシーシーエス(株)、各種システム及びアプリケーション・デジタルコンテンツ開発等を得意とする(株)スリーエース、グループ製品の製造を担うオプテックス・エムエフジー(株)、光ファイバー侵入検知システムを手掛けるファイバーセンシス社(米国)、カメラ補助照明で50%の世界トップシェアを有するレイテック社(英国)等の有力子会社を有する。

オプテックス(株)	防犯・自動ドア等、各種センサーの開発・販売
オプテックス・エフイー(株)	光電センサー、変位センサー、産業用画像検査、計測装置の開発、販売
シーシーエス(株)	画像処理用LED照明装置やシステムの開発、製造、販売
(株)スリーエース	各種システム及びアプリケーション・デジタルコンテンツの開発
オプテックス・エムエフジー(株)	グループ製品の製造・電子機器受託生産サービス
ジックオプテックス(株)	汎用型光電センサーの開発、独SICK AG社とオプテックス・エフイー(株)の合弁会社
技研システム(株)	客数情報システム、来場者計数装置等の開発、製造、販売
(株)ジーニック	画像処理関連のIC、LSIの受託開発ならびにFAシステムの設計、販売
オーバルオプテックス(株)	会員制スポーツクラブおよび環境体験学習プログラムの運営
FIBER SENSYS INC.(米国)	光ファイバー侵入検知システム等の開発、製造、販売
FARSIGHT SECURITY SERVICES LTD.(英国)	遠隔画像監視による警備会社

RAYTEC LIMITED.(英国)	監視カメラ用補助照明の開発、製造、販売
Gardasoft Vision Limited(英国)	マシンビジョン用 LED 照明コントローラの開発、製造、販売

【1-1. 事業内容】

事業は、主力の防犯関連および自動ドア関連などからなる「SS(センシングソリューション)事業」、産業機器用センサーを手掛ける「FA(ファクトリーオートメーション)事業」、画像処理用 LED 照明装置及びシステムを提供する「MVL(マシンビジョンライティング)事業」、前期までは SS 事業に含まれていた中国で電子機器受託生産サービスを提供する「EMS 事業」、スポーツクラブ運営及びアプリケーション・デジタルコンテンツの開発を手掛ける「その他事業」に分かれる。

事業セグメント		事業内容
SS 事業	防犯関連	主な製品は、屋内外で使われる各種センサー、ワイヤレスセキュリティシステム、LED 照明制御システム等。屋外用センサーでは、世界でもトップクラスのシェアを有している。近年では、マイクロウェーブ技術を活用した車両検知センサーの開発にも取り組んでいる。
	自動ドア関連	世界で初めて遠赤外線式自動ドア用センサーを開発した。 主な製品は、自動ドア開閉用センサー、工場向けシャッター用センサー、ワイヤレスタッチスイッチ等。
	その他	水質計測機器、交通機器(安全運転支援ツール)、客数情報システム、画像処理関連等の開発・販売
FA 事業		主な製品は、工場での生産ラインに使用される品質管理及び自動化のための光電センサー、変位センサー、画像センサー、LED照明等。国内では食品・医薬品業界を中心とした幅広い業界における生産ラインの品質管理に、海外では産業用センサーのトップシェアを誇る SICK AG 社(独)との技術提携により、ヨーロッパ全域で販売、自社ブランドではアジア・北米と幅広い地域で販売されている。
MVL 事業		画像処理用 LED 照明事業で高シェアを有している。業界最高の演色性を誇る自社開発の自然光 LED を用いた各種ソリューションを展開。
EMS 関連		中国工場で開催する電子機器受託生産サービス
その他		スポーツクラブ運営、アプリケーション・デジタルコンテンツの開発

【1-2. 強みと特長:センシングに関する多様な技術・ノウハウと独自のセンシングアルゴリズム】

確実に安定したセンシングの実現には、複数の要素技術とノウハウ、そして物理的変化を制御する「アルゴリズム」が不可欠。同社は用途に適した技術・ノウハウと独自のセンシングアルゴリズムを強みに世界トップクラスのシェアを有している。

ノイズ対策技術	<ul style="list-style-type: none"> 数々のノイズを極小化するハードウェア設計 独自に定めた幾多の環境評価を行ない、クリアしたもののみ製品化
緻密な光学設計	<ul style="list-style-type: none"> 光学シミュレーションを駆使し、抜けの無い高密度エリアを実現 小型化を追求するためのパッケージング化技術
信頼性公的規格遵守	<ul style="list-style-type: none"> あらゆるグローバルスタンダードに適合、及び準拠 各業界で定めた規格、ガイドラインへの適合、及び準拠 (CE マーキング、EN 規格[TUV 認定]、ANSI 規格、JIS 規格等)
環境配慮設計	<ul style="list-style-type: none"> 使用制限物質 15 種、自主管理物質 10 種を定め、全構成部品の無害化を実現 RoHS 指令適合、無鉛はんだ化 使用時の CO2 の影響を最小化する設計
安心、安全制御	<ul style="list-style-type: none"> システムの機能をダウンさせない為のセンサーの異常時や故障時の自己診断、及びフェールセーフ機能の採用 機能を維持する為の、予防保全策の提案
独自のセンシングアルゴリズム	<ul style="list-style-type: none"> ハードウェアで抑えきれないノイズの影響をカット、意図した事象のみの検出、精査、解析を図る為の独自のアルゴリズム フィールドでの性能を維持する為の各種自動補正機能

【1-3. 沿革】

1979年に設立され、その翌年には世界初の遠赤外線利用の自動ドア用センサーを開発した。当時の自動ドアはゴムマットの足踏み式が主流であり、遠赤外線利用の自動ドア用センサーは極めて画期的な製品。メンテナンスや施工対応力でも他社の追従を許さず、創業3年目には自動ドアセンサーでトップシェアを有するに至った(現在、国内シェア約50%)。業容の拡大を背景に91年に店頭登録(JASDAQ 上場に相当)。2001年の東証2部上場を経て、03年には東証1部に指定替えとなった。

近年では、画像処理技術をコアとしたソリューションやハイエンド防犯システムの強化に取り組んでおり、08年に画像処理関連のIC・LSIの受託開発等を手掛ける(株)ジーニックを子会社化。10年には欧米各国の重要施設向けハイエンド防犯システム(光ファイバー侵入検知システム)で豊富な実績を持つファイバーセンシス社(米国)を、12年には大型重要施設に設置されるハイエンド防犯システム向けのカメラ補助照明を手がけるレイテック社(英国)を、それぞれ子会社化した。また2016年5月には画像処理用LED照明で世界シェアNO.1のシーシーエス株式会社(6669、JASDAQ)を子会社化(18年7月に完全子会社化)した。次世代経営への移管やグループシナジーの追求を目指し、2017年1月1日付で持株会社体制へ移行した。

【1-4. ROE分析】

	11/12期	12/12期	13/12期	14/12期	15/12期	16/12期	17/12期	18/12期
ROE(%)	6.0	4.6	8.2	8.6	8.7	7.4	12.6	12.3
売上高当期純利益率(%)	5.58	3.99	6.87	7.39	7.38	5.83	9.03	9.41
総資産回転率(回)	0.85	0.91	0.92	0.89	0.91	0.91	0.95	0.95
レバレッジ(倍)	1.27	1.28	1.30	1.31	1.30	1.41	1.48	1.38

ROEは18/12期も前期に続き、目標としている「10%以上」を達成した。今期の売上高当期純利益率は6.3%の予想。利益の積み上げで総資産、自己資本が増加しても高ROEを継続すると見られる。

【1-5 ESGの取り組み】

ESG課題に積極的に対応し企業価値の向上に努めている。

E:環境	SS事業(自動ドア関連)では、無駄開き抑制自動ドアセンサー「e スムースセンサー」を開発・販売している。建物の空調効率を向上させる同製品は電力消費量を約30%削減する。 また、SS事業(水質計測関連)では、以前より濁度など水質測定製品を開発・販売している。IoTを活用した水質管理が可能な同製品はグローバルで地球温暖化対策に貢献している。
S:社会	琵琶湖畔に本社を置く同社はその立地を活かし、社会貢献活動の一環として、子会社オーパルオプテックス(株)が「びわ湖体験学習」を実施している。カヌーなどのスポーツ体験や湖畔の生き物しらべなどの水環境学習に、年間約1万人が参加している。
G:ガバナンス	取締役会での活発な議論を通じた意思決定で戦略の質を高め、更なる企業価値の向上を実現するため、多様な経歴やスキルを持つ社外取締役を選任している。 また、取締役・監査等委員11名中、3分の1以上を占める4名の独立社外取締役を交え、経営のマネジメント機能とモニタリング機能のバランスを備えた経営体制を構成している。

2. 2019年12月期第3四半期決算概要

(1)業績概要

	18/12期3Q	構成比	19/12期3Q	構成比	前年同期比
売上高	29,314	100.0%	27,591	100.0%	-5.9%

BRIDGE REPORT



売上総利益	16,366	55.8%	14,868	53.9%	-9.2%
販管費	12,628	43.1%	13,000	47.1%	+2.9%
営業利益	3,737	12.7%	1,868	6.8%	-50.0%
経常利益	3,785	12.9%	1,814	6.6%	-52.1%
四半純利益	2,794	9.5%	1,355	4.9%	-51.5%

* 単位: 百万円。四半期純利益は親会社株主に帰属する四半期純利益。以下、同様。

減収減益

売上高は前年同期比 5.9%減の 275 億 91 百万円。主力 3 事業とも減収。SICK 社向け、中国向けが低調だった FA 事業は 2 桁の減収。国内売上は同 0.5%増の 122 億 85 百万円、海外売上は同 10.4%減の 153 億 6 百万円だった。

営業利益は同 50.0%減の 18 億 68 百万円。減収効果約 6 億円に加え、米中貿易摩擦に伴う関税対策として、米国向け製品を中国からベトナムへ生産移管することによる一時的なコストアップ、SS事業におけるプロダクトミックスで原価が上昇したことに加え、買収子会社の販管費増約 5 億円などが影響した。

◎平均為替レート

	18/12 期 3Q	19/12 期 3Q
米ドル	109.61 円	109.15 円
英ポンド	148.24 円	139.05 円
ユーロ	130.97 円	122.66 円

(2)セグメント別動向

①セグメント別売上高・利益動向

	18/12 期 3Q	構成比	19/12 期 3Q	構成比	前年同期比
SS 事業	15,434	52.7%	14,518	52.6%	-5.9%
FA 事業	6,412	21.9%	5,302	19.2%	-17.3%
MVL 事業	6,942	23.7%	6,894	25.0%	-0.7%
EMS 事業	358	1.2%	444	1.6%	+24.0%
その他	167	0.6%	430	1.6%	+157.5%
連結売上高	29,314	100.0%	27,591	100.0%	-5.9%
SS 事業	1,929	12.5%	1,124	7.7%	-41.7%
FA 事業	1,052	16.4%	424	8.0%	-59.7%
MVL 事業	731	10.5%	387	5.6%	-47.1%
EMS 事業	215	60.1%	-6	-	-
その他	7	4.2%	18	4.2%	+157.1%
調整額	-197	-	-80	-	-
連結営業利益	3,737	12.7%	1,868	6.8%	-50.0%

* 単位: 百万円。営業利益の構成比は売上高利益率

②セグメント・地域別動向

	18/12 期 3Q	構成比	19/12 期 3Q	構成比	前年同期比
SS: 防犯	10,542	100.0%	9,686	100.0%	-8.1%
日本	1,566	14.9%	1,704	17.6%	+8.8%
AMERICAs	2,262	21.5%	1,972	20.4%	-12.8%
EMEA	5,508	52.2%	5,034	52.0%	-8.6%
アジア	1,206	11.4%	976	10.1%	-19.1%
SS: 自動ドア	3,270	100.0%	3,272	100.0%	+0.1%
日本	1,666	50.9%	1,631	49.8%	-2.1%

BRIDGE REPORT



AMERICAs	807	24.7%	878	26.8%	+8.8%
EMEA	682	20.9%	670	20.5%	-1.8%
アジア	115	3.5%	93	2.8%	-19.1%
SS:その他	1,622	100.0%	1,560	100.0%	-3.8%
日本	1,372	84.6%	1,356	86.9%	-1.2%
アジア	250	15.4%	203	13.0%	-18.8%
FA	6,412	100.0%	5,303	100.0%	-17.3%
日本	2,752	42.9%	2,601	49.0%	-5.5%
AMERICAs	88	1.4%	81	1.5%	-8.0%
EMEA	2,422	37.8%	1,704	32.1%	-29.6%
アジア	1,150	17.9%	917	17.3%	-20.3%
MVL	6,942	100.0%	6,895	100.0%	-0.7%
日本	4,609	66.4%	4,367	63.3%	-5.3%
AMERICAs	583	8.4%	618	9.0%	+6.0%
EMEA	911	13.1%	1,074	15.6%	+17.9%
アジア	839	12.1%	836	12.1%	-0.4%
EMS事業	358	100.0%	444	100.0%	+24.0%
日本	91	25.4%	195	43.9%	+114.3%
アジア・オセアニア	267	74.6%	249	56.1%	-6.7%

* 単位:百万円。

◎SS事業

(防犯関連)

日本 : 警備会社向けおよび空港など大型重要施設向け屋外警戒用センサー販売が順調に推移し増収。

AMERICAs : 中南米地域での大型重要施設向けセンサーの販売が伸び悩み減収。

EMEA : 英国の販売子会社による南欧地域での一般住宅向けセンサーの販売が伸び悩み減収。

アジア : 韓国販売子会社による警戒用センサーの販売が伸び悩み減収。

(自動ドア関連)

日本 : 国内大手顧客向け自動ドア用センサー販売が伸び悩み減収。

AMERICAs : 北米大手顧客向け自動ドア用センサー販売が順調に推移し、増収。

EMEA : 欧州大手顧客向け自動ドア用センサー販売が堅調に推移したものの為替の影響により減収。

◎FA事業

日本 : 半導体、二次電池、電子部品業界向けの販売が伸び悩み減収。

EMEA : 世界経済における景況感の悪化の拡大により、OEM 先への販売が伸び悩み減収。

アジア : 中国の景気減速に伴う設備投資需要の鈍化により、変位センサーの販売が伸び悩み減収。

米中問題の影響を大きく受けている。

利益率の高い変位センサーの数量減が利益にも影響した。

◎MVL照明事業

日本 : 米中貿易摩擦の長期化の影響で、半導体、スマートフォン業界において投資の抑制が続き減収。

AMERICAs : 既存顧客向けに加えて新規案件の増加が寄与し増収。

EMEA : 2018年4Qに子会社化したフランスの画像検査用LED照明メーカーが売上に寄与し増収。

BRIDGE REPORT



アジア:中国での投資鈍化が影響し、現地子会社の売上が伸び悩み横這い。

減収ではあるが、UV関連は好調。

ソリューション提供力強化のためテストングルーム投資を積極的に実施している。

(3) 財政状態とキャッシュフロー

◎主要BS

	18/12末	19/9末		18/12末	19/9末
流動資産	29,530	28,444	流動負債	6,470	7,694
現預金	11,563	11,082	仕入債務	1,997	1,685
売上債権	8,938	8,132	短期借入金	1,409	3,365
たな卸資産	7,339	7,397	固定負債	4,477	3,625
固定資産	13,760	14,325	長期借入金	1,706	562
有形固定資産	4,678	5,545	退職給付に係る負債	1,219	1,216
無形固定資産	4,243	3,955	負債	10,945	11,319
投資その他の資産	4,837	4,824	純資産	32,345	31,450
資産合計	43,291	42,770	負債・純資産合計	43,291	42,770

*単位:百万円

現預金、売上債権減で資産合計は前年末比5億21百万円減少の427億70百万円。

短期借入金の増加などで負債合計は同3億74百万円増加の113億19百万円。

自己株式の増加等で純資産は同8億95百万円減少の314億50百万円。

自己資本比率は前期末から1.3ポイント低下し73.2%。

(4) トピックス

◎自己株式の取得

2019年8月5日の取締役会決議に基づき取得した自己株式の累計は2019年10月31日現在で以下の通りとなった。

金額	9.9億円(上限10億円)
株式数	66.65万株(上限80万株)

3. 2019年12月期業績予想

(1) 業績概要

	18/12月期	構成比	19/12月期(予)	構成比	前期比	修正率	進捗率
売上高	40,113	100.0%	37,500	100.0%	-6.5%	-6.3%	73.6%
営業利益	4,989	12.4%	2,700	7.2%	-45.9%	-20.6%	69.2%
経常利益	5,038	12.6%	2,700	7.2%	-46.4%	-20.6%	67.2%
当期純利益	3,775	9.4%	2,000	5.3%	-47.0%	-20.0%	67.8%

*単位:百万円。利益の構成比は売上高利益率

業績予想を再度下方修正。

業績予想を再度下方修正した。売上高については、SS事業(防犯関連)のヨーロッパ及びアジア向けの販売の伸び悩み、利益については、減収および米国向け製品の生産移管による一時的なコストアップが主要因。

売上高は前期比6.5%減収の375億円を予想。国内は同2.3%減の167億円、海外は同9.6%減の207億円と国内は減収予想に、海外は減収幅が拡大する見込み。営業利益は同45.9%減の27億円の予想。

配当予想に変更は無い。創立40周年記念配含め32.50円/株を予定。予想配当性向は59.7%。

(2)セグメント・地域別動向

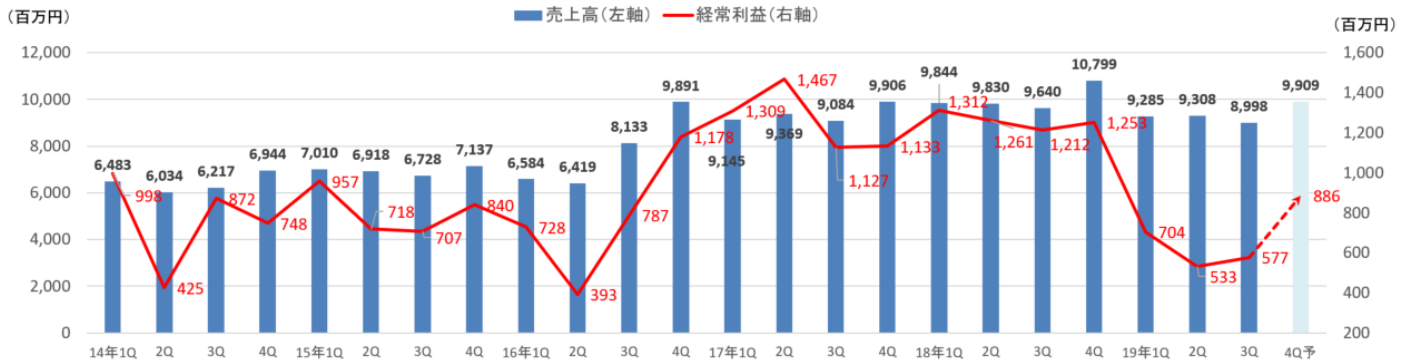
	18/12期	構成比	19/12期 (予)	構成比	前期比	修正率	進捗率
SS:防犯	14,382	100.0%	13,087	100.0%	-9.0%	-8.3%	74.0%
日本	2,377	16.5%	2,414	18.4%	+1.6%	-9.2%	70.6%
AMERICAs	2,991	20.8%	2,660	20.3%	-11.1%	-9.3%	74.1%
EMEA	7,407	51.5%	6,665	50.9%	-10.0%	-6.3%	75.5%
アジア	1,607	11.2%	1,348	10.3%	-16.1%	-13.6%	72.4%
SS:自動ドア	4,455	100.0%	4,548	100.0%	+2.1%	-3.3%	71.9%
日本	2,308	51.8%	2,290	50.4%	-0.8%	-2.9%	71.2%
AMERICAs	1,099	24.7%	1,181	26.0%	+7.5%	-4.5%	74.3%
EMEA	896	20.1%	910	20.0%	+1.6%	-6.1%	73.6%
アジア	152	3.4%	167	3.7%	+9.9%	+19.3%	55.7%
SS:その他	2,320	100.0%	2,246	100.0%	-3.2%	-9.8%	69.5%
日本	1,952	84.1%	1,835	81.7%	-6.0%	-10.4%	73.9%
アジア	368	15.9%	410	18.3%	+11.4%	-6.8%	49.5%
FA	8,548	100.0%	7,111	100.0%	-16.8%	-6.5%	74.6%
日本	3,763	44.0%	3,529	49.6%	-6.2%	+0.5%	73.7%
AMERICAs	123	1.4%	130	1.8%	+5.7%	-19.3%	62.3%
EMEA	3,218	37.6%	2,048	28.8%	-36.4%	-17.3%	83.2%
アジア	1,444	16.9%	1,404	19.7%	-2.8%	-3.6%	65.3%
MVL	9,485	100.0%	9,378	100.0%	-1.1%	-3.9%	73.5%
日本	6,207	65.4%	5,862	62.5%	-5.6%	+0.2%	74.5%
AMERICAs	796	8.4%	848	9.0%	+6.5%	-6.4%	72.9%
EMEA	1,342	14.1%	1,541	16.4%	+14.8%	-16.7%	69.7%
アジア	1,140	12.0%	1,127	12.0%	-1.1%	-2.3%	74.2%
EMS事業	565	100.0%	557	100.0%	-1.4%	-5.6%	79.7%
日本	194	34.3%	256	46.0%	+32.0%	+51.5%	76.2%
アジア・オセアニア	371	65.7%	301	54.0%	-18.9%	-28.5%	82.7%

* 単位:百万円。

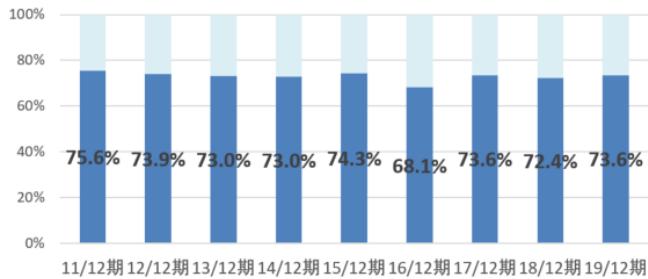
4. 今後の注目点

SS事業(防犯)における屋外センサーの回復(南欧)および国内大手警備会社向け新機種投入、現地生産が軌道に乗ることによる原価率低下などから会社側は下期の回復を予想していたが、残念ながら再度の下方修正となってしまった。IoT や省人化投資の拡大、防犯分野における画像確認システムの浸透など、中長期的な視点からの期待が大きい同社だが、今期目標達成のうえでは、第4四半期における利益の急回復が必要となる。売上・利益ともにとれほど積み上げを行うことができるかを注目したい。

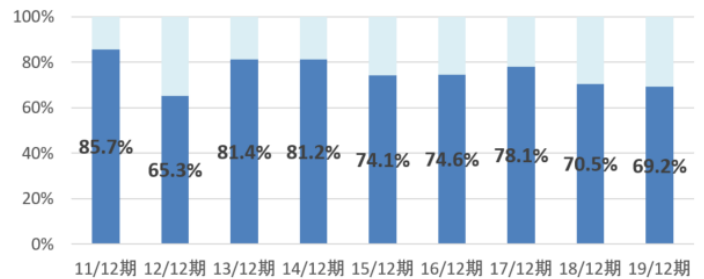
BRIDGE REPORT



第3四半期進捗率推移(売上高)



第3四半期進捗率推移(営業利益)



* 11/12期～18/12期は通期実績に対する比率。

<参考:コーポレートガバナンスについて>

◎組織形態及び取締役、監査役の構成>

組織形態	監査等委員会設置会社
取締役	11名、うち社外4名

◎コーポレートガバナンス報告書

更新日:2019年3月28日

<基本的な考え方>

当社グループは、株主、投資家をはじめ、顧客、社会からの信頼を獲得しつつ、継続的に企業価値を向上させることが最大の使命であると認識しております。その実践のために、コーポレート・ガバナンスの充実を重要な経営課題の一つと位置づけ、経営の透明性向上と、公正かつ迅速な意思決定を伴う経営システムの維持及び経営監視機能の強化を目指しております。

<実施しない主な原則とその理由>

原則	開示内容
【補充原則4-11-1. 取締役会の全体としてのバランス、多様性及び規模】	<p>当社はこれまで、性別・国籍にとらわれることなく取締役候補者を選定しており、結果として現在は女性、外国人の取締役は選任しておりません。</p> <p>しかしながら、当社の取締役会は、企業経営・経営管理、技術開発、生産、営業販売、海外での勤務経験、会計並びに法務(弁護士の資格等)の専門性等を有効に活用する取締役(監査等委員でない。)7名(その員数を9名以内としております。)と、大企業での経営経験並びに監査経験、公認会計士・税理士の資格を有する等、高い見識と知見を有する監査等委員である取締役4名(その員数は4名以内としております。)で構成されて</p>

	<p>おり、中長期的な当社の経営戦略を推し進めるうえで、現状、当社及び当社グループの規模等を勘案し、適切な構成バランスであると考えております。</p> <p>なお、多様性や専門性のバランスについては今後とも引き続き最適化に向けて検討を進めてまいります。</p>
--	--

<コーポレートガバナンス・コードの各原則に基づいて開示している主な原則>

原則	開示内容
【原則1-4政策保有株式】	<p>当社は、当社グループの事業戦略上において、取引関係の強化と企業価値向上に資すると判断した場合に限り、取締役会での審議・決議を経て取得し、保有いたします。また、保有する株式につきましては、毎年取締役会においてその意義について検証を行い、目的とする合理的価値が乏しいと判断した場合には、市場動向等を勘案して売却し、縮減に努めております。</p> <p>現在当社が保有する政策保有上場株式：1銘柄 34百万円(貸借対照表計上額)</p> <p>なお、保有する株式の議決権行使については、当該企業の持続的な成長と中長期的な企業価値向上に寄与するか、株主価値が大きく毀損されないかを判断基準として個別に精査し、総合的に判断して賛否を決定します。</p>
【原則5-1 株主との建設的な対話に関する方針】	<p>当社は、IR部門を設置しており、株主の皆様との積極的かつ建設的な対話をなし得るよう、当社の経営方針や経営状況について判りやすい説明をするよう努めております。また、IR担当者と担当役員は、機関投資家向け説明会、個人投資家向け説明会を計画的に実施しており、機関投資家からの面談には随時対応しております。</p> <p>定時株主総会においては、多様な株主様のご出席を賜われるよう会場を設定して、その終了後には、今後の当社方針をご理解いただけるように「株主説明会」「株主懇親会」を実施しております。</p> <p>また昨年より、株主様がより一層便利にお越しいただけるよう、総会会場を JR 京都駅ビル内のホテルでの開催に変更いたしました。</p>

本レポートは情報提供を目的としたものであり、投資勧誘を意図するものではありません。また、本レポートに記載されている情報及び見解は当社が公表されたデータに基づいて作成したものです。本レポートに掲載された情報は、当社が信頼できると判断した情報源から入手したものです。その正確性・完全性を全面的に保証するものではありません。当該情報や見解の正確性、完全性もしくは妥当性についても保証するものではなく、また責任を負うものではありません。本レポートに関する一切の権利は(株)インベストメントブリッジにあり、本レポートの内容等につきましては今後予告無く変更される場合があります。投資にあたっての決定は、ご自身の判断でなされますようお願い申し上げます。